

## Delårsrapport för perioden januari-mars 2017

### Stark tillväxt med bra bruttomarginal

#### Första kvartalet 2017

- Rörelseintäkterna uppgick till 18,1 (13,9) Mkr, en ökning med 30%
- EBITDA uppgick till 3,2 (-0,2) Mkr, en ökning med 3,4 Mkr
- Rörelseresultatet uppgick till 2,5 (-1,1) Mkr, en ökning med 3,6 Mkr
- Resultat efter skatt uppgick till 2,0 (-0,8) Mkr, en ökning med 2,8 Mkr
- Resultat efter skatt per aktie uppgick till 0,09 (-0,04) kr

	Jan-mar 2017	Jan-mar 2016	Jan-dec 2016
Rörelseintäkter, Tkr	18 110	13 943	76 989
EBITDA	3 193	-231	6 025
Rörelseresultat, Tkr	2 524	-1 095	3 081
Resultat efter skatt, Tkr	1 965	-806	2 222
Resultat efter skatt per aktie, kr	0,09	-0,04	0,10

#### Väsentliga händelser under kvartalet

- Strategiskt affärssamarbete med ClearOn AB kring betallösningar för små och medelstora företag. ClearOn förvärvade även rättigheterna till Wests kontantuttagstjänst cash2go® och kommer att leverera tjänsten till hela sitt nätverk av betaltjänstombud. Värdet av affären under första året kommer inte understiga 5 Mkr.
- Order på kortterminaler till ett värde av ca 2 Mkr från OpenSolution, Datorama och Nets.
- Order från MAX Hamburgerrestauranger på självbetjäningsskiosker värd ca 15 Mkr.
- West noterar den hittills högsta orderstocken i företagets historia, totalt 25 Mkr.
- Två order, totalt ca 5,0 Mkr, från Absa Bank i Sydafrika på nästa generations kortterminaler samt programmerbara tangentbord. Leverans sker via bolagets systemintegratör Bullion IT.

#### Väsentliga händelser efter kvartalets utgång

- Flera order, totalt ca 6 Mkr, från Rusta, Nordic Fast Food, OpenSolution och Nets Spectracard.
- Avtal med Bullion IT för en omfattande uppgradering av Absa Banks system för kortbetalningar i Sydafrika. Avtalet löper på fem år och omfattar leveranser av Wests programvara för bankens kortterminaler och ny betalväxel. Affärens värde under första året kommer inte understiga 7,5 Mkr.
- Ytterligare order från MAX Hamburgerrestauranger på självbetjäningsskiosker värd ca 6 Mkr.
- Lansering av WestInt T303, en unik och framtidsäker betalterminal för obemannade miljöer (s.k. "Unattended Payment Terminal, UPT"). T303 är tillgänglig för kunder på Wests samtliga adresserade marknader. Första kund är MAX Hamburgerrestauranger. Betalterminalen ingår numera som en integrerad del i Expresskassan, MAX självbetjäningsskiosk, som utvecklas och levereras av West.

## Kort om West International

West levererar smarta transaktions- och betalningslösningar till butiker, hotell och restauranger. Bland företagets erbjudanden finns lösningar för kortbetalningar och självbetjäningsskiosker som effektiviserar kundernas betalningsflöden.

West International grundades 1988 och är noterat på Nasdaq First North Stockholm sedan 2007. Huvudkontoret ligger i Upplands Väsby och där finns ca 27 anställda inom försäljning, projektledning, utveckling, inköp, lager och service. West är verksamt på fyra marknadsområden:

- Nordics & Europe
- South Africa
- Asia
- Australia

Kortterminaler är ett produktområde med stark tillväxt. Utvecklingen sker i nära samarbete med kontrakterade distributörer och användare, däribland OpenSolution, Visma, Datorama, Nets, Interblocks, Stargroup, och Absa Bank. West tillhandahåller infrastrukturen för de av marknaden efterfrågade betalningsmetoderna genom tillförlitliga kortterminalslösningar. Dessa är certifierade för att klara kortbranschens högsta säkerhetskrav och är anpassade för kontaktlösa betalningar (NFC).

Inom produktområde Självbetjäning effektiviserar vi betalningsflödet samt minskar behovet av personal och manuell hantering vid köpstället. Två av tre moment överläts till konsumenten (beställning och betalning) och handlaren kan fokusera på kundservice (utlämning). West levererar standardiserade självbetjäningsslösningar för smarta betal- och transaktionstillämpningar. Bland kunderna återfinns Schenker Privpak och Max Hamburger-restauranger.

## Affärsmodell

West säljer i huvudsak till återförsäljare, som i sin tur säljer till slutkunder (butiker, hotell och restauranger). Bolaget har flera olika typer av intäkter:

- Försäljning av utrustning (hård-/mjukvara)
- Återkommande tjänsteintäkter
- Projektintäkter för utveckling
- Transaktionsbaserade intäkter

Merparten av intäkterna idag kommer från försäljning av utrustning. Återkommande intäkter från tjänster och transaktioner är stadigt ökande, vilket ger en bättre stabilitet.

## Marknaden för kortterminaler

Marknaden för kortterminaler är global och kännetecknas av en komplex industristruktur, höga inträdesbarriärer och ett fåtal aktörer. Väl där finns dock en fördel i form av långvariga kontrakt och något lägre konkurrens än i många andra branscher. De främsta konkurrenterna till West är terminal-

tillverkarna Verifone och Ingenico. Båda är stora internationella aktörer, som har integrerat långt fram i värdekedjan. Detta gör att de (ibland) konkurrerar med sina kunder, vilket skapar affärsmöjligheter för West.

Det finns ca 230 000 terminaler i drift i Sverige. Motsvarande siffra för Finland och Norge är ca 200 000 respektive ca 130 000 terminaler. Drygt hälften av terminalerna i Sverige är fristående, medan resterande är integrerade med kassasystemet.<sup>1</sup>

Uppskattningsvis säljs det årligen ca 43 000 kortterminaler i Sverige, vilket utgör ca 320 Mkr i marknadsvärde för Wests del i värdekedjan. Motsvarande värden för Finland är ca 41 000 terminaler (värde ca 300 Mkr) och för Norge ca 26 000 terminaler (värde ca 200 Mkr).<sup>1</sup>

Tyskland och Sydafrika är marknader med låg penetration av kortterminaler per capita och tillväxten förväntas bli väsentligt högre än de mer mättade marknaderna i Norden. Det finns ett stort behov av att modernisera betalinfrastrukturen samt att öka antalet betalställen.

Antalet kortterminaler i Tyskland är ca 770 000, vilket motsvarar ca 9,5 terminaler per tusen invånare. I Sverige har vi mer än dubbelt så många terminaler per tusen invånare. Den tyska marknaden värderas till ca 1 200 Mkr per år.<sup>1</sup>

Den sydafrikanska marknaden är svårare att uppskatta i siffror. Vår bedömning är att den i antalet terminaler är lika stor som den svenska marknaden, men att antalet terminaler kommer att fyrdubblas under de närmsta åren.

På den australiska marknaden samarbetar West med Stargroup, som är ett publikt och noterat bolag med målsättningen att bli den största oberoende leverantören av kortterminaler i Australien. Marknaden uppskattas till knappt 1 miljon kortterminaler och växer med 5-8 % per år. Den australiska marknaden värderas till ca 1 500 Mkr per år.<sup>1</sup>

Kravet från kortindustrin på kontaktlösa betalningar (NFC) driver ett genomgripande tekniskifte på marknaden. Detta utgör en av de viktigaste drivkrafterna för den globala kortterminalmarknaden under kommande år. Av den installerade basen på 21 miljoner NFC-terminaler 2014, så installerades nästan hälften (9,5 miljoner) under 2014. På världsmarknaden finns behov av mer än 50 miljoner nya kortterminaler med stöd för NFC. Det innebär en årlig tillväxt på nästan 30%.<sup>2</sup>

<sup>1</sup> Källa: Egen bearbetning av Den svenska massbetalningsmarknaden, Sveriges Riksbank (juni 2013), List of countries by population (Wikipedia) samt marknadsdata från Bank for International Settlements (BIS) och www.apca.com.au.

<sup>2</sup> Källa: Payments Cards & Mobile 2015



### VD's kommentar

För att gå rakt på sak – aldrig har vårt första kvartal varit så bra som detta! Intäkterna ökade med 30% första kvartalet jämfört med samma period förra året och bruttomarginalen ligger på 64%, vilket är exceptionellt bra. Justerat för intäkter av engångskaraktär är bruttomarginalen 57% vilket kan jämföras med den redan höga siffran på 45% vid 2016 års utgång. Bollen börjar komma i ordentlig rullning på många fronter, samtidigt som teknikinvesteringar och helt nya kunder bidrar till det rekordhöga klivet uppåt på vår bruttomarginal.

Ett exempel på det sistnämnda är det mycket spännande affärssamarbetet som vi i januari inledde med ClearOn, Sveriges ledande leverantör av betaltjänster till dagligvaru- och servicehandeln. Dels förvärvade ClearOn rättigheterna till vår unika kontantuttagstjänst cash2go®, som de nu är i full gång med att leverera till alla sina betaltjänstombud, dels kommer de att bli en viktig partner till West när det gäller framtidens betallosningar till små och medelstora butiker – ett marknadssegment där vi tidigare saknat en stark partner. Det här är en riktig win-win-affär, eftersom West nu får en helt annan position på den svenska marknaden än vad vi har haft, samtidigt som ClearOn kan erbjuda en komplett betallosning till alla sina handlare.

Den allra största affären första kvartalet stod dock Max Hamburgerrestauranger för. Vi har utökat innehållet i leveranserna av självbetjäningsskiosker till dem, till att vi nu även fått förtroendet att utveckla och tillhandahålla själva kortterminalen till dessa kiosker. Detta har stor strategisk betydelse, eftersom det i sin

tur inneburit att vi har blivit deras helhetsleverantör när det gäller Expresskassor och att vi därmed har kapaciteten att följa med dem ut på den europeiska marknaden. För att möta deras behov av kortterminaler särskilt anpassade till självbetjäning har vi dessutom lanserat WestInt T303, en unik och framtidsäker kortterminal för obemannade miljöer (s.k. "Unattended Payment Terminal, UPT"). Det känns fantastiskt roligt att vi ännu en gång ligger i framkant med lösningar som gör det enklare och säkrare att genomföra betalningar. Efterfrågan på självbetjäning växer inom flera områden, särskilt inom restaurang och fast food, och vi har nu ett stabilt och attraktivt erbjudande för att möta denna ökning på alla våra marknader.

West's arbete med internationaliseringen fortsatte med oförminskad kraft under första kvartalet, där jag särskilt vill framhålla en ny affär med Sydafrikas största bank Absa Bank. Det här är en mycket värdefull affär och viktig milstolpe i vårt redan mångåriga samarbete. Den omfattar inte bara en avsevärd uppgradering av bankens egna system för kortbetalningar, inklusive ny betalväxel, utan den öppnar också upp möjligheten att förse deras externa kunder inom butik, hotell och restaurang med samma lösning. Det förstärker West's roll på hela den sydafrikanska marknaden.

Det råder full aktivitet på våra övriga internationella marknader. Just nu är vi nere i "gruvan" och arbetar som bäst med att lägga den så viktiga grunden för all verksamhet vi dragit igång, inte minst i Australien och Sydostasien. All teknik ska sättas på plats och kopplas in och alla nödvändiga certifieringar ska bli godkända och klara. Det är ett gediget arbete i tysthet, som definitivt går framåt. Även om mycket inte märks utåt än så länge, så har vår syn på potentialen och möjligheterna på de här marknaderna inte förändrats det minsta. Tvärtom. Ledtiden från kontraktsskrivande till att sätta första kortterminalen i produktion tar helt enkelt tid, ibland flera år.

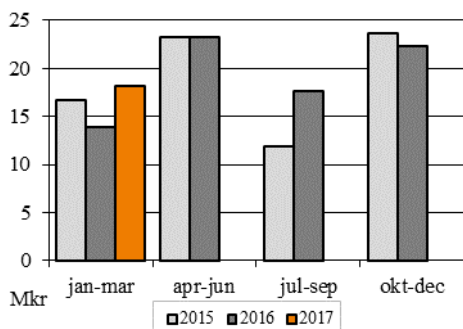
Men denna nödvändiga väntan till trots, så har affärsaktiviteten hos oss aldrig varit så hög som nu. Med den hittills högsta orderstocken i företagets historia, totalt 25 Mkr, noterade vi all-time-high för bokade order första kvartalet. Mycket glädjande förstås, men samtidigt förväntat. Det vi ser nu är alltså fortsättningen på den höga affärsaktivitet som satte fart redan förra året. Den positiva trenden från första kvartalet har fortsatt under inledningen av andra kvartalet och gör att jag ser en fortsatt tillväxt på helåret och att vi kommer att leverera den tillväxten med lönsamhet.

---

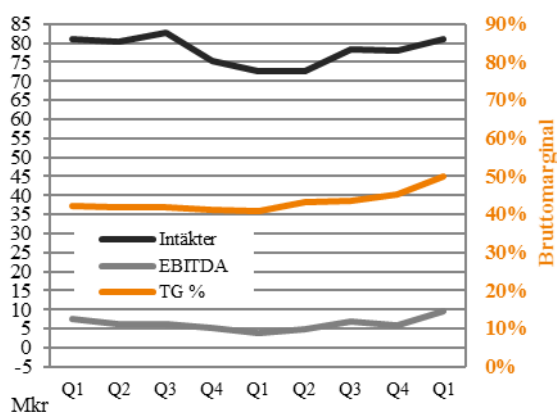
Sten Karlsson, vd West International AB

## Intäkter

Rörelseintäkterna under första kvartalet 2017 uppgick till 18,1 (13,9) Mkr, vilket är en ökning med 30% i jämförelse med samma period förra året.



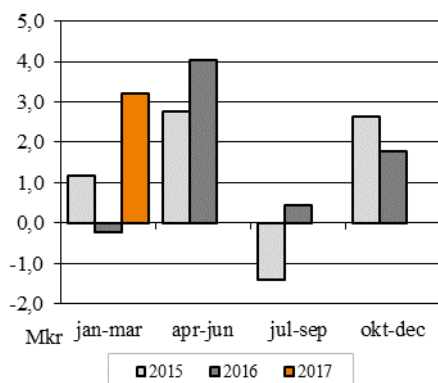
Rörelseintäkter per kvartal 2015 – 2017



Rullande 12-månader Q1 2015 – Q1 2017

## Resultat och kostnader

EBITDA-resultatet under första kvartalet 2017 uppgick till 3,2 (-0,2) Mkr, vilket är en ökning med 3,4 Mkr. Bruttomarginalen uppgick till 64% (42).



EBITDA per kvartal 2015 – 2017

Personalkostnaderna under första kvartalet 2017 uppgick till 30% (31) av rörelseintäkterna.

## Finansiell ställning och likviditet

Den 31 mars 2017 uppgick bolagets likvida medel till 12,5 (2,3) Mkr. Nettokassan var på bokslutsdagen 12,3 (0,1) Mkr. Beviljad outnyttjad checkkredit uppgick till 6,0 Mkr. Därutöver har bolaget inga lån. Soliditeten var 63% (48). Bolagets egna kapital uppgick till 38,0 (20,3) Mkr.

Kassaflödet från den löpande verksamheten uppgick till -5,0 (-6,1) Mkr för första kvartalet 2017. Totala kassaflödet efter investerings- och finansieringsverksamheten var -6,6 (-4,6) Mkr.

## Varulagret

Varulagret på balansdagen uppgick till 17,2 (16,5) Mkr, där 0,2 Mkr utgörs av varor på väg.

## Investeringar

Under 3-månadersperioden har investeringar gjorts för 1,6 (0,7) Mkr. Investeringarna utgörs främst av aktiverade utvecklingskostnader.

## Valutarisk

För att minska valutarisken säkrar West större kontrakterade nettoflöden i utländsk valuta. De totala valutakursdifferenser som påverkat resultatet under det första kvartalet uppgår till 0,1 (0,2) Mkr.

## Personal

Antal anställda i slutet av perioden uppgick till 25 (25). Medelantalet anställda under första kvartalet var 24 (25).

## Transaktioner med närstående

Inga transaktioner med närstående under kvartalet.

## Aktien

På balansdagen uppgick antalet aktieägare till 1668 (1065). Aktiekursen uppgick till 7,30 (4,00) kr, motsvarande ett börsvärde om ca 164 (75) Mkr.

## Väsentliga händelser under kvartalet

- Strategiskt affärssamarbete med ClearOn AB kring betallösningar för små och medelstora företag. Parterna tecknade ett 4-årigt avtal där ClearOn kommer att leverera framtidens kortterminalslösningar till sina kunder. ClearOn förvärvade även rättigheterna till Wests kontantuttagstjänst cash2go® och kommer att leverera tjänsten till hela sitt nätverk av betaltjänstombud. Värdet av affären under första året kommer inte understiga 5 Mkr.
- Order från Absa Bank i Sydafrika på nästa generations kortterminaler som hjälper banken att klara nya och hårdare säkerhetskrav från kortindustrin (PCI och EMV), samt programmerbara tangentbord utrustade med kortläsare och krypteringsmjukvara. Ordervärdet uppgick till 2,5 Mkr och leverans sker via bolagets systemintegratör i Sydafrika, Bullion IT. Absa Bank är Sydafrikas största bank och använder kortterminaler från West på samtliga sina bankkontor.
- Volymbeställningar på kortterminaler från OpenSolution, Datorama och Nets. Det sammanlagda ordervärdet uppgick till ca 2 Mkr.
- Order från MAX Hamburgerrestauranger på självbetjäningsskiosker. Ordern är värd ca 15 Mkr i intäkter under 2017.
- West noterar den hittills högsta orderstocken i företagets historia, totalt 25 Mkr.
- Order från Absa Bank i Sydafrika på programmerbara tangentbord utrustade med kortläsare och krypteringsmjukvara. Ordervärdet uppgick till 2,5 Mkr.

## Väsentliga händelser efter kvartalets utgång

- Order om ca 2 Mkr på kassautrustning från Rusta AB och Nordic Fast Food AB (Sibylla och Grillköket).
- Volymbeställning på kortterminaler från OpenSolution. Det sammanlagda ordervärdet uppgick till ca 2,5 Mkr.
- Avtal med Bullion IT för en omfattande uppgradering av Absa Banks system för kortbetalningar i Sydafrika. Avtalet löper initialt på fem år och omfattar leveranser av Wests programvara för bankens kortterminaler och ny betalväxel. Värdet av affären under det första året kommer inte understiga 7,5 Mkr.
- Beställningar på mobila kortterminaler från Nets Spectracard AB till ett värde av drygt 1,6 Mkr.
- Självbetjäning succé hos MAX som beställer ytterligare Expresskassor, ordervärde 6 Mkr.
- Lansering av WestInt T303, en unik och framtidsäker betalterminal för obemannade miljöer (s.k. "Unattended Payment Terminal, UPT"). T303 är tillgänglig för kunder på Wests samtliga adresserade marknader. Första kund är MAX Hamburgerrestauranger. Betalterminalen ingår numera som en integrerad del i Expresskassan, MAX självbetjäningsskiosk, som utvecklas och levereras av West.

### Finansiellt mål

Bolagets långsiktiga finansiella mål är att i genomsnitt öka försäljningen med mer än 20% per år, samt att uppnå en genomsnittlig EBITDA-marginal om minst 10%.

### Redovisningsprinciper

Utvecklingsutgifter aktiveras för större utvecklingsprojekt. För 3-månadersperioden uppgår detta till 1,5 (0,7) Mkr. I delårsrapporten har samma redovisningsprinciper och beräkningsmetoder använts som i senaste årsredovisningen.

### Granskning

Rapporten har inte granskats av bolagets revisorer.

### Kommande rapporter

West International rapporterar resultatet kvartalsvis.

Följande kommande rapporttillfällen och bolagsstämmor är planerade:

18 maj 2017	Årsstämma
31 augusti 2017	Delårsrapport jan-jun 2017
17 november 2017	Delårsrapport jan-sep 2017
16 februari 2018	Bokslutskommuniké 2017

### Upplands Väsby den 18 maj 2017

West International AB (publ)

### Ytterligare information om denna delårsrapport:

Sten Karlsson, vd  
tel: +46 (0)70-555 6065  
e-post: [sten.karlsson@westint.se](mailto:sten.karlsson@westint.se)

Christina Detlefsen, Styrelseordförande  
tel: +46 (0)70-875 9435

*Denna information är sådan information som West International AB är skyldig att offentliggöra enligt EU:s marknadsmissbruksförordning och lagen om värdepappersmarknaden. Informationen lämnades, genom ovanstående kontaktpersons försorg, för offentliggörande den 18 maj 2017 kl. 07:50 CET.*

### West International AB (publ)

Kanalvägen 14 telefon: +46 (0) 8 470 03 00  
194 61 Upplands Väsby e-mail: [investor@westint.se](mailto:investor@westint.se)

---

#### Om West International AB (publ):

West International levererar smarta transaktions- och betalningslösningar till marknadsledande återförsäljare inom butik, hotell och restaurang, samt retail banking. Företagets erbjudanden syftar till att effektivisera våra kunders betalningsflöden för sina konsumenter i fysisk handel. West är verksamt på fem huvudsakliga marknadsområden: Norden, Europa, Afrika, Syd- och Sydostasien, samt Australien. Bland kunder återfinns exempelvis OpenSolution, Visma, Datorama, Nets, Interblocks, Stargroup, MAX Hamburgerrestauranger och Absa Bank. Bolaget har säte i Stockholm och är listat på Nasdaq First North Stockholm. Bolagets Certified Adviser är Erik Penser Bank, 08-463 80 00. Se även [www.westint.se](http://www.westint.se)

## RESULTATRÄKNINGAR

### I SAMMANDRAG

Tkr	Jan-mar 2017	Jan-mar 2016	Jan-dec 2016
<b>Nettoomsättning</b>	<b>18 110</b>	<b>13 943</b>	<b>76 989</b>
<i>Rörelsens kostnader</i>			
Handelsvaror	-6 470	-8 154	-42 251
Övriga externa kostnader	-3 013	-1 739	-8 681
Personalkostnader	-5 434	-4 281	-20 031
<b>EBITDA</b>	<b>3 193</b>	<b>-231</b>	<b>6 025</b>
Avskrivningar	-669	-865	-2 944
<b>Rörelseresultat</b>	<b>2 524</b>	<b>-1 095</b>	<b>3 081</b>
Resultat från finansiella poster	-93	-54	-326
Bokslutsdispositioner	0	0	0
<b>Resultat före skatt</b>	<b>2 431</b>	<b>-1 150</b>	<b>2 755</b>
Skatt	-466	344	-533
<b>Periodens resultat</b>	<b>1 965</b>	<b>-806</b>	<b>2 222</b>
Resultat per aktie, kr	0,09	-0,04	0,10
Resultat per aktie efter utspädning, kr	0,09	-0,04	0,10
Genomsnittligt antal aktier före utspädning	22 500 000	18 778 867	21 259 622
Genomsnittligt antal aktier efter utspädning	22 500 000	18 778 867	21 259 622
Antal aktier vid periodens slut	22 500 000	18 778 867	22 500 000
Totalt antal aktier efter utspädning	22 500 000	18 778 867	22 500 000

## BALANSRÄKNINGAR

### I SAMMANDRAG

Tkr	31-mar 2017	31-mar 2016	31-dec 2016
<b>Tillgångar</b>			
<b>Anläggningstillgångar</b>			
Immateriella anläggningstillgångar	9 247	4 525	8 299
Materiella anläggningstillgångar	927	171	958
Finansiella anläggningstillgångar	3 359	4 701	3 825
<b>Summa anläggningstillgångar</b>	<b>13 534</b>	<b>9 397</b>	<b>13 082</b>
<b>Omsättningstillgångar</b>			
Varulager m.m.	17 174	16 455	19 395
Kortfristiga fordringar	16 850	14 090	12 277
Likvida medel	12 473	2 285	19 085
<b>Summa omsättningstillgångar</b>	<b>46 497</b>	<b>32 830</b>	<b>50 757</b>
<b>Summa tillgångar</b>	<b>60 030</b>	<b>42 227</b>	<b>63 839</b>
<b>Eget kapital och skulder</b>			
<b>Eget kapital</b>	<b>38 030</b>	<b>20 311</b>	<b>36 064</b>
Obeskattade reserver	0	0	0
Långfristiga skulder, avsättningar	1 369	992	446
Kortfristiga skulder	20 632	20 924	27 328
<b>Summa eget kapital och skulder</b>	<b>60 030</b>	<b>42 227</b>	<b>63 839</b>

## FÖRÄNDRINGAR I EGET KAPITAL

### I SAMMANDRAG

Tkr	Jan-mar 2017	Jan-mar 2016	Jan-dec 2016
<b>Ingående eget kapital enligt fastställd balansräkning</b>	<b>36 064</b>	<b>21 117</b>	<b>21 117</b>
Periodens resultat	1 965	-806	2 222
Nyemission	0	0	12 725
<b>Utgående balans</b>	<b>38 030</b>	<b>20 311</b>	<b>36 064</b>



# KASSAFLÖDESANALYSER

## I SAMMANDRAG

Tkr	Jan-mar 2017	Jan-mar 2016	Jan-dec 2016
<b>Den löpande verksamheten</b>			
Resultat efter finansiella poster	2 431	-1 150	2 755
Justering poster som inte ingår i kassaflödet mm	1 592	1 272	2 806
<b>Kassaflöde från den löpande verksamheten före förändring i rörelsekapital</b>	<b>4 023</b>	<b>122</b>	<b>5 561</b>
<b>Förändring i rörelsekapital</b>			
Varulager	2 221	-5 311	-8 252
Rörelsefordringar	-4 573	-1 128	685
Rörelseskulder	-6 696	257	8 851
<b>Kassaflöde från den löpande verksamheten</b>	<b>-5 026</b>	<b>-6 061</b>	<b>6 846</b>
<b>Investeringsverksamheten</b>			
Förvärv av anläggningstillgångar	-1 587	-742	-7 383
<b>Kassaflöde från investeringsverksamheten</b>	<b>-1 587</b>	<b>-742</b>	<b>-7 383</b>
<b>Finansieringsverksamheten</b>			
Förändring checkkredit	0	2 190	0
Nyemission	0	0	12 725
<b>Kassaflöde från finansieringsverksamheten</b>	<b>0</b>	<b>2 190</b>	<b>12 725</b>
<b>PERIODENS KASSAFLÖDE</b>	<b>-6 613</b>	<b>-4 613</b>	<b>12 188</b>
<b>Likvida medel vid periodens början</b>	<b>19 085</b>	<b>6 897</b>	<b>6 897</b>
<b>Likvida medel vid periodens slut</b>	<b>12 473</b>	<b>2 285</b>	<b>19 085</b>
<b>Beviljad outnyttjad checkkredit</b>	<b>6 000</b>	<b>6 000</b>	<b>6 000</b>

## FINANSIELLA NYCKELTAL

	Jan-mar 2017	Jan-mar 2016	Jan-dec 2016
Nettoomsättning, tkr	18 110	13 943	76 989
Nettoomsättningstillväxt, %	30%	-17%	2%
Bruttomarginal, %	64%	42%	45%
EBITDA-marginal, %	18%	-2%	8%
Rörelsemarginal, %	14%	-8%	4%
Resultat före skatt, tkr	2 431	-1 150	2 755
Soliditet, %	63%	48%	56%
Skuldsättningsgrad, ggr	0,0	0,1	0,0
Investeringar mat. anläggningstillgångar, tkr	60	0	958
Investeringar immat. anläggningstillgångar, tkr	1 527	742	6 425
Eget kapital per aktie, kr	1,69	1,08	1,60
Likvida medel per aktie, kr	0,55	0,12	0,85
Kassalikviditet, %	142%	78%	115%
Genomsnittligt antal aktier	22 500 000	18 778 867	21 259 622
Antal aktier vid periodens slut	22 500 000	18 778 867	22 500 000
Resultat per aktie (kr)	0,09	-0,04	0,10
Resultat per anställd, tkr	82	-32	82
Antal anställda vid utgången av perioden	25	25	27
Snittantal anställda under perioden	24,0	25,0	27,0

### Definitioner

#### Bruttomarginal

Nettoomsättning minus kostnad sålda varor, i förhållande till omsättning.

#### Rörelsemarginal

Rörelseresultat i förhållande till omsättning.

#### EBITDA

Rörelseresultat före räntor, skatter, avskrivningar och nedskrivningar.

#### EBITDA-marginal

EBITDA-resultatet dividerat med nettoomsättningen.

#### Soliditet

Justerat eget kapital i förhållande till balansomslutningen.

#### Skuldsättningsgrad

Räntebärande skulder dividerat med justerat eget kapital.

#### Resultat per aktie

Resultat efter skatt i förhållande till genomsnittligt antal aktier.

#### Eget kapital per aktie

Eget kapital i förhållande till antal utestående aktier.

#### Likvida medel per aktie

Likvida medel i förhållande till antal utestående aktier.

#### Kassalikviditet

Omsättningstillgångar minus varulager dividerat med kortfristiga skulder.

#### Resultat per anställd

Periodens resultat i förhållande till genomsnittligt antal anställda.