

Delårsrapport för perioden januari-juni 2017

Fortsatt tillväxt med stark bruttomarginal

Andra kvartalet 2017

- Rörelseintäkterna uppgick till 25,6 (23,2) Mkr, en ökning med 10%
- EBITDA uppgick till 4,0 (4,0) Mkr
- Rörelseresultatet uppgick till 2,9 (3,3) Mkr, en minskning med 0,4 Mkr
- Resultat efter skatt uppgick till 2,4 (2,5) Mkr, en minskning med 0,1 Mkr
- Resultat efter skatt per aktie uppgick till 0,10 (0,12) kr

Januari – juni 2017

- Rörelseintäkterna uppgick till 43,7 (37,1) Mkr, en ökning med 18%
- EBITDA uppgick till 7,2 (3,8) Mkr, en ökning med 3,4 Mkr
- Rörelseresultatet uppgick till 5,5 (2,2) Mkr, en förbättring med 3,3 Mkr
- Resultat efter skatt uppgick till 4,3 (1,7) Mkr, en förbättring med 2,6 Mkr
- Resultat efter skatt per aktie uppgick till 0,19 (0,09) kr

	Apr-jun 2017	Apr-jun 2016	Jan-jun 2017	Jan-jun 2016	Jan-dec 2016
Rörelseintäkter, Tkr	25 608	23 190	43 717	37 134	76 989
EBITDA	3 961	4 021	7 154	3 790	6 025
Rörelseresultat, Tkr	2 927	3 267	5 450	2 172	3 081
Resultat efter skatt, Tkr	2 359	2 534	4 324	1 728	2 222
Resultat efter skatt per aktie, kr	0,10	0,12	0,19	0,09	0,10

Väsentliga händelser under kvartalet

- Flera order, totalt ca 6 Mkr, från Rusta, Nordic Fast Food, OpenSolution och Nets Spectracard.
- Avtal med Bullion IT för en omfattande uppgradering av Absa Banks system för kortbetalningar i Sydafrika. Avtalet löper på fem år och omfattar leveranser av Wests programvara för bankens kortterminaler och ny betalväxel. Affärens värde under första året kommer inte understiga 7,5 Mkr.
- Ytterligare order från MAX Hamburgerrestauranger på självbetjäningsskiosker värd ca 6 Mkr.
- Lansering av WestInt T303, en unik och framtidssäker betalterminal för obemannade miljöer (s.k. "Unattended Payment Terminal, UPT"). T303 är tillgänglig för kunder på Wests samtliga adresserade marknader. Första kund är MAX Hamburgerrestauranger. Betalterminalen ingår numera som en integrerad del i Expresskassan, MAX självbetjäningsskiosk, som utvecklas och levereras av West.
- Volymbeställning på kortterminaler om ca 2,0 Mkr från Datorama.

Väsentliga händelser efter kvartalets utgång

- Wests betalväxel erhöll certifiering enligt regelverket PCI DSS, vilket innebär att den godkändes att hantera alla typer av kortbetalningar. Investeringen i betalväxeln påbörjades för ca 2,5 år sedan.
- Produktionssättning av kortterminaler i Polen åt Max Hamburgerrestauranger.
- Volymbeställning på kortterminaler om ca 2,0 Mkr från OpenSolution.

Kort om West International

West levererar smarta transaktions- och betalningslösningar till butiker, hotell och restauranger. Bland företagets erbjudanden finns lösningar för kortbetalningar och självbetjäningsskiosker som effektiviserar kundernas betalningsflöden.

West International grundades 1988 och är noterat på Nasdaq First North Stockholm sedan 2007. Huvudkontoret ligger i Upplands Väsby och där finns ca 27 anställda inom försäljning, projektledning, utveckling, inköp, lager och service. West är verksamt på fyra marknadsområden:

- Norden & Europa
- Sydafrika
- Asien
- Australien

Kortterminaler är ett produktområde med stark tillväxt. Utvecklingen sker i nära samarbete med kontrakterade distributörer och användare, däribland OpenSolution, Visma, Datorama, Nets, Interblocks, Stargroup och Absa Bank. West tillhandahåller infrastrukturen för de av marknaden efterfrågade betalningsmetoderna genom tillförlitliga kortterminalslösningar. Dessa är certifierade för att klara kortbranschens högsta säkerhetskrav och är anpassade för kontaktlösa betalningar (NFC).

Inom produktområde Självbetjäning effektiviserar vi betalningsflödet samt minskar behovet av personal och manuell hantering vid köpstället. Två av tre moment överläts till konsumenten (beställning och betalning) och handlaren kan fokusera på kundservice (utlämning). West levererar standardiserade självbetjäningsslösningar för smarta betal- och transaktionstillämpningar. Bland kunderna återfinns Schenker Privpak och Max Hamburger-restauranger.

Affärsmodell

West säljer i huvudsak till återförsäljare, som i sin tur säljer till slutkunder (butiker, hotell och restauranger). Bolaget har flera olika typer av intäkter:

- Försäljning av utrustning (hård-/mjukvara)
- Återkommande tjänsteintäkter
- Projektintäkter för utveckling
- Transaktionsbaserade intäkter

Merparten av intäkterna idag kommer från försäljning av utrustning. Återkommande intäkter från tjänster och transaktioner är stadigt ökande, vilket ger en bättre stabilitet.

Marknaden för kortterminaler

Marknaden för kortterminaler är global och kännetecknas av en komplex industristruktur, höga inträdesbarriärer och ett fåtal aktörer. Väl där finns dock en fördel i form av långvariga kontrakt och något lägre konkurrens än i många andra branscher. De främsta konkurrenterna till West är terminal-

tillverkarna Verifone och Ingenico. Båda är stora internationella aktörer, som har integrerat långt fram i värdekedjan. Detta gör att de (ibland) konkurrerar med sina kunder, vilket skapar affärsmöjligheter för West.

Det finns ca 230 000 terminaler i drift i Sverige. Motsvarande siffra för Finland och Norge är ca 200 000 respektive ca 130 000 terminaler. Drygt hälften av terminalerna i Sverige är fristående, medan resterande är integrerade med kassasystemet.¹

Uppskattningsvis säljs det årligen ca 43 000 kortterminaler i Sverige, vilket utgör ca 320 Mkr i marknadsvärde för Wests del i värdekedjan. Motsvarande värden för Finland är ca 41 000 terminaler (värde ca 300 Mkr) och för Norge ca 26 000 terminaler (värde ca 200 Mkr).¹

Tyskland och Sydafrika är marknader med låg penetration av kortterminaler per capita och tillväxten förväntas bli väsentligt högre än de mer mättade marknaderna i Norden. Det finns ett stort behov av att modernisera betalinfrastrukturen samt att öka antalet betalställen.

Antalet kortterminaler i Tyskland är ca 770 000, vilket motsvarar ca 9,5 terminaler per tusen invånare. I Sverige har vi mer än dubbelt så många terminaler per tusen invånare. Den tyska marknaden värderas till ca 1 200 Mkr per år.¹

Den sydafrikanska marknaden är svårare att uppskatta i siffror. Vår bedömning är att den i antalet terminaler är lika stor som den svenska marknaden, men att antalet terminaler kommer att fyrdubblas under de närmsta åren.

På den australiska marknaden samarbetar West med Stargroup, som är ett publikt och noterat bolag med målsättningen att bli den största oberoende leverantören av kortterminaler i Australien. Marknaden uppskattas till knappt 1 miljon kortterminaler och växer med 5-8 % per år. Den australiska marknaden värderas till ca 1 500 Mkr per år.¹

Kravet från kortindustrin på kontaktlösa betalningar (NFC) driver ett genomgripande teknikskifte på marknaden. Detta utgör en av de viktigaste drivkrafterna för den globala kortterminalmarknaden under kommande år. Av den installerade basen på 21 miljoner NFC-terminaler 2014, så installerades nästan hälften (9,5 miljoner) under 2014. På världsmarknaden finns behov av mer än 50 miljoner nya kortterminaler med stöd för NFC. Det innebär en årlig tillväxt på nästan 30%.²

¹ Källa: Egen bearbetning av Den svenska massbetalningsmarknaden, Sveriges Riksbank (juni 2013), List of countries by population (Wikipedia) samt marknadsdata från Bank for International Settlements (BIS) och www.apca.com.au.

² Källa: Payments Cards & Mobile 2015



VD's kommentar

Vi har återigen haft ett bra kvartal med fortsatt positiva siffror. Intäkterna ökade med 10 % jämfört med samma period förra året och bruttomarginalen ligger på starka 58 %, vilket ligger i linje med det lika framgångsrika första kvartalet i år. Jag är nöjd med att vi har kommit upp i de här nivåerna med bruttomarginalen, för det bekräftar att vi har tagit ett rejält kliv uppåt och är på väg in i en ny fas. Vår solida grund med affärskontrakt och samarbeten bär nu definitivt frukt.

Kvartalet har varit oerhört arbetsintensivt, fast samtidigt motiverande med tanke på att mycket går i rätt riktning för oss. Mängder av leveranser, en större produktlansering samt ett flertal projekt utgör framgångsfaktorer som både lagt en god grund för vår verksamhet framåt och bidragit till en bra ordninggång på kortterminaler under det gångna kvartalet. De första leveranserna till ClearOn, som vi inledde samarbete med i januari, genomfördes under sommaren.

Allt vi gör syftar till att ligga i absolut framkant, något som kräver att vi både utvecklar de tekniska lösningarna och dessutom erhåller alla nödvändiga godkännanden. Därför är det en verklig milstolpe för oss att betalväxeln i somras certifierades enligt den högsta säkerhetsnivån av regelverket PCI DSS. Certifieringen innebär att vi nu tar en större del i hanteringen av kortbetalningar helt på egen hand och därmed minskar beroendet av externa partners. Detta i sin tur stärker vår position på marknaden mot både kunder och konkurrenter samt snabbar upp vårt inträde på nya marknader.

Ytterligare ett exempel på hur vi successivt arbetar oss in på nya marknader är att vi nu går in i Polen tillsammans med en av våra största kunder Max Hamburgerrestauranger, som öppnar flera restauranger i landet under hösten. Vi har under andra kvartalet på rekordtid genomfört utvecklingen och leveransen av den nya versionen av expresskiosker till dem, som inkluderar vår egen kortterminal

för obemannade miljöer. Det här är stort, eftersom vi dels får ett erbjudande som står på egna ben, dels öppnar upp för fler möjligheter på självbetjäningssmarknaden i Europa. Självbetjäning generellt är på kraftig frammarsch och West är unika med att ha både självbetjäning och betallösningar i ett. Så vi ser med spänning fram emot att ta vara på den stora efterfrågan och jobba mot de här kundsegmenten under 2017 och 2018.

Parallellt med våra mer synbara framsteg fortsätter den intensiva, men än så länge "tysta" bearbetningen av flera internationella marknader. Att samarbeta med många externa aktörer tar tid och kräver tålmod, men vi är nu inne i slutcertifieringen och färdigställandet inför kommersiell start på flera av de här marknaderna. Glädjande i Sri Lanka är att våra terminaler nu är i full produktion hos Commercial Bank, landets största bank, med de första användarna inom vårdsektorn.

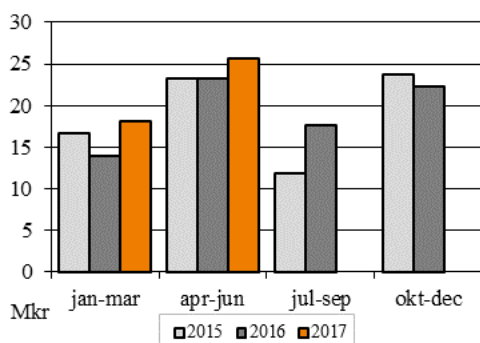
Då allt som händer i branschen i stort även påverkar West vill jag kommentera en mycket intressant affär i somras, då den globala aktören Ingenico förvärvade den nordiska betalleverantören Bambora för drygt 14 miljarder kronor! Affären, som är en av de större inom vår bransch, är ytterligare ett tecken på hög aktivitet och marknadens intresse vad gäller förvärv. Men inte bara det, den visar också återigen på att våra konkurrenter flyttar sig allt mer framåt i värdekedjan, vilket innebär att man i större utsträckning konkurrerar med sina kunder. Som i det här fallet, där uppköpet medförde att Ingenicos tidigare största nordiska kund, Nets, nu plötsligt blev deras största konkurrent i stället. Den här utvecklingen är gynnsam ur Wests perspektiv, eftersom det förstärker efterfrågan på oberoende leverantörer än mer. Det tackar vi för!

För att klara alla spännande utmaningar vi står inför när vi nu är på väg in i en ny fas, bygger vi ut vår organisation med hela 25 %, genom att göra förstärkningar inom en rad funktioner, såsom försäljning, produktledning, utveckling, betalväxel, logistik och ekonomi. Jag är stolt över att vi lyckats attrahera så många duktiga och kompetenta människor som kommer att börja hos oss under hösten och vara otroligt värdefulla för vår fortsatta tillväxt och utveckling. Min bild av 2017 står fast där vi kommer ha fortsatt tillväxt med lönsamhet och vi står väl rustade inför kommande års expansion.

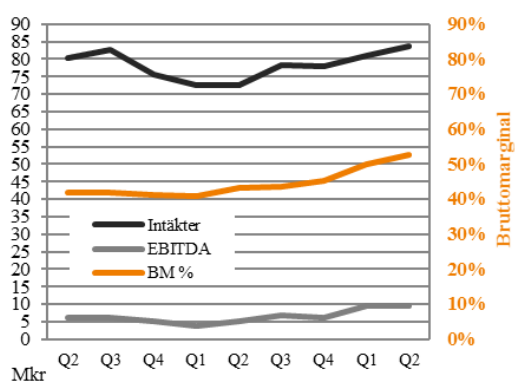
Sten Karlsson, vd West International AB

Intäkter

Rörelseintäkterna uppgick under andra kvartalet 2017 till 25,6 (23,2) Mkr, vilket är en ökning med 10% i jämförelse med samma period förra året. Rörelseintäkterna för första halvåret uppgick till 43,7 (37,1) Mkr, vilket är en ökning med 18%.



Rörelseintäkter per kvartal 2015 – 2017

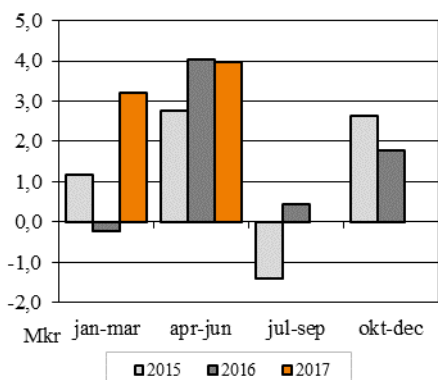


Rullande 12-månader Q2 2015 – Q2 2017

Resultat och kostnader

EBITDA-resultatet uppgick under andra kvartalet 2017 till 4,0 (4,0) Mkr, vilket är oförändrat i jämförelse med samma period förra året. Bruttomarginalen uppgick till 58% (48) andra kvartalet.

EBITDA-resultatet för första halvåret uppgick till 7,2 (3,8) Mkr, vilket är en ökning med 3,4 Mkr. Bruttomarginalen uppgick till 60% (46) första halvåret.



EBITDA per kvartal 2015 – 2017

Personalkostnaderna under andra kvartalet 2017 uppgick till 28% (22) av rörelseintäkterna.

Finansiell ställning och likviditet

Den 30 juni 2017 uppgick bolagets likvida medel till 13,8 (13,3) Mkr. Nettokassan var på bokslutsdagen 13,8 (13,3) Mkr. Beviljad outnyttjad checkkredit uppgick till 6,0 Mkr. Därutöver har bolaget inga lån. Soliditeten var 64% (70). Bolagets egna kapital uppgick till 40,4 (35,6) Mkr.

Kassaflödet från den löpande verksamheten uppgick till -1,9 (-4,7) Mkr under första halvåret 2017. Totala kassaflödet efter investerings- och finansieringsverksamheten var -5,3 (6,4) Mkr.

Varulagret

Varulagret på balansdagen uppgick till 19,7 (13,4) Mkr, där 2,0 Mkr utgörs av varor på väg.

Investeringar

Under 6-månadersperioden har investeringar gjorts för 3,3 (1,6) Mkr. Investeringarna utgörs främst av aktiverade utvecklingskostnader.

Valutarisk

För att minska valutarisken säkrar West större kontrakterade nettoflöden i utländsk valuta. De totala valutakursdifferenser som påverkat resultatet under det andra kvartalet uppgår till -0,2 (0,1) Mkr.

Personal

Antal anställda i slutet av perioden uppgick till 26 (26). Medelantalet anställda under andra kvartalet var 25,7 (25,7).

Transaktioner med närstående

Inga transaktioner med närstående under kvartalet.

Aktien

På balansdagen uppgick antalet aktieägare till 1826 (1716). Aktiekursen uppgick till 10,30 (4,55) kr, motsvarande ett börsvärde om ca 232 (102) Mkr.

Väsentliga händelser under kvartalet

- Order om ca 2 Mkr på kassautrustning från Rusta AB och Nordic Fast Food AB (Sibylla och Grillköket).
- Volymbeställning på kortterminaler från OpenSolution. Det sammanlagda ordervärdet uppgick till ca 2,5 Mkr.
- Avtal med Bullion IT för en omfattande uppgradering av Absa Banks system för kortbetalningar i Sydafrika. Avtalet löper initialt på fem år och omfattar leveranser av Wests programvara för bankens kortterminaler och ny betalväxel. Värdet av affären under det första året kommer inte understiga 7,5 Mkr.
- Beställningar på mobila kortterminaler från Nets Spectracard AB till ett värde av drygt 1,6 Mkr.

- Självbetjäning succé hos MAX som beställer ytterligare Expresskassor, ordervärde 6 Mkr.
- Lansering av WestInt T303, en unik och framtidssäker betalterminal för obemannade miljöer (s.k. "Unattended Payment Terminal, UPT"). T303 är tillgänglig för kunder på Wests samtliga adresserade marknader. Första kund är MAX Hamburgerrestauranger. Betalterminalen ingår numera som en integrerad del i Expresskassan, MAX självbetjäningsskiosk, som utvecklas och levereras av West.
- Volymbeställning på kortterminaler från Datorama. Det sammanlagda ordervärdet uppgick till ca 2,0 Mkr.
- Volymbeställning på kortterminaler om ca 2,0 Mkr från OpenSolution.

Finansiellt mål

Bolagets långsiktiga finansiella mål är att i genomsnitt öka försäljningen med mer än 20% per år, samt att uppnå en genomsnittlig EBITDA-marginal om minst 10%.

Redovisningsprinciper

Utvecklingsutgifter aktiveras för större utvecklingsprojekt. För första halvåret uppgår detta till 3,1 (1,6) Mkr. I delårsrapporten har samma redovisningsprinciper och beräkningsmetoder använts som i senaste årsredovisningen.

Granskning

Rapporten har inte granskats av bolagets revisorer.

Kommande rapporter

West International rapporterar resultatet kvartalsvis.

Följande kommande rapporttillfällen är planerade:

17 november 2017	Delårsrapport jan-sep 2017
16 februari 2018	Bokslutskommuniké 2017

Väsentliga händelser efter kvartalets utgång

- Wests betalväxel erhöll certifiering enligt regelverket PCI DSS, vilket innebär att den godkändes att hantera alla typer av kortbetalningar. Investeringen i betalväxeln påbörjades för ca 2,5 år sedan och den stärker West kunderbudande på samtliga marknader. Certifieringen gäller PCI DSS Level 1, vilket är den högsta säkerhetsnivån.
- Produktionssättning av kortterminaler i Polen åt MAX Hamburgerrestauranger.

Upplands Väsby den 31 augusti 2017

West International AB (publ)

Ytterligare information om denna delårsrapport:

Sten Karlsson, vd
tel: +46 (0)70-555 6065
e-post: sten.karlsson@westint.se

Christina Detlefsen, Styrelseordförande
tel: +46 (0)70-875 9435

Denna information är sådan information som West International AB är skyldig att offentliggöra enligt EU:s marknadsmissbruksförordning och lagen om värdepappersmarknaden. Informationen lämnades, genom ovanstående kontaktpersons försorg, för offentliggörande den 31 augusti 2017 kl. 08:40 CET.

West International AB (publ)

Kanalvägen 14 telefon: +46 (0) 8 470 03 00
194 61 Upplands Väsby e-mail: investor@westint.se

Om West International AB (publ):

West International levererar smarta transaktions- och betalningslösningar till marknadsledande återförsäljare inom butik, hotell och restaurang, samt retail banking. Företagets erbjudanden syftar till att effektivisera våra kunders betalningsflöden för sina konsumenter i fysisk handel. West är verksamt på fem huvudsakliga marknadsområden: Norden, Europa, Afrika, Syd- och Sydostasien, samt Australien. Bland kunder återfinns exempelvis OpenSolution, Visma, Datorama, Nets, Interblocks, Stargroup, MAX Hamburgerrestauranger och Absa Bank. Bolaget har säte i Upplands Väsby och är listat på Nasdaq First North Stockholm. Bolagets Certified Adviser är Erik Penser Bank, 08-463 80 00. Se även www.westint.se

RESULTATRÄKNINGAR

I SAMMANDRAG

Tkr	Apr-jun 2017	Apr-jun 2016	Jan-jun 2017	Jan-jun 2016	Jan-dec 2016
Nettoomsättning	25 608	23 190	43 717	37 134	76 989
<i>Rörelsens kostnader</i>					
Handelsvaror	-10 846	-11 954	-17 316	-20 108	-42 251
Övriga externa kostnader	-3 620	-2 192	-6 633	-3 931	-8 681
Personalkostnader	-7 181	-5 023	-12 615	-9 304	-20 031
EBITDA	3 961	4 021	7 154	3 790	6 025
Avskrivningar	-1 035	-754	-1 704	-1 619	-2 944
Rörelseresultat	2 927	3 267	5 450	2 172	3 081
Resultat från finansiella poster	-68	-76	-160	-131	-326
Bokslutsdispositioner	0	0	0	0	0
Resultat före skatt	2 859	3 191	5 290	2 041	2 755
Skatt	-500	-657	-966	-313	-533
Periodens resultat	2 359	2 534	4 324	1 728	2 222
Resultat per aktie, kr	0,10	0,12	0,19	0,09	0,10
Resultat per aktie efter utspädning, kr	0,10	0,12	0,19	0,09	0,10
Genomsnittligt antal aktier före utspädning	22 500 000	21 259 622	22 500 000	20 019 245	21 259 622
Genomsnittligt antal aktier efter utspädning	22 500 000	21 259 622	22 500 000	20 019 245	21 259 622
Antal aktier vid periodens slut	22 500 000	22 500 000	22 500 000	22 500 000	22 500 000
Totalt antal aktier efter utspädning	22 500 000	22 500 000	22 500 000	22 500 000	22 500 000

BALANSRÄKNINGAR

I SAMMANDRAG

Tkr	30-jun 2017	30-jun 2016	31-dec 2016
Tillgångar			
Anläggningstillgångar			
Immateriella anläggningstillgångar	9 888	4 645	8 299
Materiella anläggningstillgångar	1 013	158	958
Finansiella anläggningstillgångar	2 859	4 044	3 825
Summa anläggningstillgångar	13 760	8 848	13 082
Omsättningstillgångar			
Varulager m.m.	19 730	13 350	19 395
Kortfristiga fordringar	16 305	15 257	12 277
Likvida medel	13 798	13 315	19 085
Summa omsättningstillgångar	49 834	41 922	50 757
Summa tillgångar	63 593	50 770	63 839
Eget kapital och skulder			
Eget kapital	40 389	35 570	36 064
Obeskattade reserver	0	0	0
Långfristiga skulder, avsättningar	1 619	829	446
Kortfristiga skulder	21 586	14 371	27 328
Summa eget kapital och skulder	63 593	50 770	63 839

FÖRÄNDRINGAR I EGET KAPITAL

I SAMMANDRAG

Tkr	Apr-jun 2017	Apr-jun 2016	Jan-jun 2017	Jan-jun 2016
Ingående eget kapital enligt fastställd balansräkning	38 030	20 311	36 064	21 117
Periodens resultat	2 359	2 534	4 324	1 728
Nyemission	0	12 725	0	12 725
Utgående balans	40 389	35 570	40 389	35 570

KASSAFLÖDESANALYSER

I SAMMANDRAG

Tkr	Apr-jun 2017	Apr-jun 2016	Jan-jun 2017	Jan-jun 2016	Jan-dec 2016
Den löpande verksamheten					
Resultat efter finansiella poster	2 859	3 191	5 290	2 041	2 755
Justering poster som inte ingår i kassaflödet mm	1 284	591	2 876	1 863	2 806
Kassaflöde från den löpande verksamheten före förändring i rörelsekapital	4 143	3 782	8 166	3 904	5 561
Förändring i rörelsekapital					
Varulager	-2 556	3 105	-335	-2 206	-8 252
Rörelsefordringar	545	-1 167	-4 028	-2 295	685
Rörelseskulder	955	-4 364	-5 742	-4 106	8 851
Kassaflöde från den löpande verksamheten	3 087	1 357	-1 939	-4 704	6 846
Investeringsverksamheten					
Förvärv av anläggningstillgångar	-1 761	-861	-3 348	-1 603	-7 383
Kassaflöde från investeringsverksamheten	-1 761	-861	-3 348	-1 603	-7 383
Finansieringsverksamheten					
Förändring checkkredit	0	-2 190	0	0	0
Nyemission	0	12 725	0	12 725	12 725
Kassaflöde från finansieringsverksamheten	0	10 535	0	12 725	12 725
PERIODENS KASSAFLÖDE	1 326	11 031	-5 287	6 418	12 188
Likvida medel vid periodens början	12 473	2 285	19 085	6 897	6 897
Likvida medel vid periodens slut	13 798	13 315	13 798	13 315	19 085
Beviljad outnyttjad checkkredit	6 000	6 000	6 000	6 000	6 000

FINANSIELLA NYCKELTAL

	Apr-jun 2017	Apr-jun 2016	Jan-jun 2017	Jan-jun 2016	Jan-dec 2016
Nettoomsättning, tkr	25 608	23 190	43 717	37 134	76 989
Nettoomsättningstillväxt, %	10%	0%	18%	-7%	2%
Bruttomarginal, %	58%	48%	60%	46%	45%
EBITDA-marginal, %	15%	17%	16%	10%	8%
Rörelsemarginal, %	11%	14%	12%	6%	4%
Resultat före skatt, tkr	2 859	3 191	5 290	2 041	2 755
Soliditet, %	64%	70%	64%	70%	56%
Skuldsättningsgrad, ggr	0,0	0,0	0,0	0,1	0,0
Investeringar mat. anläggningstillgångar, tkr	183	0	243	0	958
Investeringar immat. anläggningstillgångar, tkr	1 578	861	3 105	1 603	6 425
Eget kapital per aktie, kr	1,80	1,58	1,80	1,58	1,60
Likvida medel per aktie, kr	0,61	0,59	0,61	0,59	0,85
Kassalikviditet, %	139%	199%	139%	199%	115%
Genomsnittligt antal aktier	22 500 000	21 259 622	22 500 000	20 019 245	21 259 622
Antal aktier vid periodens slut	22 500 000	22 500 000	22 500 000	22 500 000	22 500 000
Resultat per aktie (kr)	0,10	0,12	0,19	0,09	0,10
Resultat per anställd, tkr	92	99	174	68	82
Antal anställda vid utgången av perioden	26	26	26	26	27
Snittantal anställda under perioden	25,7	25,7	24,8	25,5	27,0

Definitioner

Bruttomarginal

Nettoomsättning minus kostnad sålda varor, i förhållande till omsättning.

Rörelsemarginal

Rörelseresultat i förhållande till omsättning.

EBITDA

Rörelseresultat före räntor, skatter, avskrivningar och nedskrivningar.

EBITDA-marginal

EBITDA-resultatet dividerat med nettoomsättningen.

Soliditet

Justerat eget kapital i förhållande till balansomslutningen.

Skuldsättningsgrad

Räntebärande skulder dividerat med justerat eget kapital.

Resultat per aktie

Resultat efter skatt i förhållande till genomsnittligt antal aktier.

Eget kapital per aktie

Eget kapital i förhållande till antal utestående aktier.

Likvida medel per aktie

Likvida medel i förhållande till antal utestående aktier.

Kassalikviditet

Omsättningstillgångar minus varulager dividerat med kortfristiga skulder.

Resultat per anställd

Periodens resultat i förhållande till genomsnittligt antal anställda.