

West International AB (publ)

Delårsrapport för perioden januari-september 2015

Genombrottsorder i Asien och lansering i Norge

Tredje kvartalet 2015

- Rörelseintäkterna uppgick till 11,9 (9,6) Mkr, en ökning med 24%
- EBITDA uppgick till -1,4 (-1,3) Mkr, en minskning med 0,1 Mkr
- Rörelseresultatet uppgick till -2,3 (-2,6) Mkr, en förbättring med 0,3 Mkr
- Resultat efter skatt uppgick till -1,8 (-2,2) Mkr, en förbättring med 0,4 Mkr
- Resultat efter skatt per aktie uppgick till -0,09 (-0,13) kr

Januari – september 2015

- Rörelseintäkterna uppgick till 51,8 (36,9) Mkr, en ökning med 40%
- EBITDA uppgick till 2,5 (-0,8) Mkr, en förbättring med 3,3 Mkr
- Rörelseresultatet uppgick till -1,0 (-4,6) Mkr, en förbättring med 3,6 Mkr
- Resultat efter skatt uppgick till -0,9 (-3,8) Mkr, en förbättring med 2,9 Mkr
- Resultat efter skatt per aktie uppgick till -0,05 (-0,24) kr

	Jul-sep 2015	Juli-sep 2014	Jan-sep 2015	Jan-sep 2014	Jan-dec 2014
Rörelseintäkter, Tkr	11 880	9 578	51 784	36 927	67 859
EBITDA	-1 420	-1 316	2 487	-758	2 978
Rörelseresultat, Tkr	-2 335	-2 596	-1 033	-4 565	-2 138
Resultat efter skatt, Tkr	-1 750	-2 154	-908	-3 829	-1 974
Resultat efter skatt per aktie, kr	-0,09	-0,13	-0,05	-0,24	-0,12

Väsentliga händelser under kvartalet

- West fortsätter att leverera nästa generations självbetjäningsskiosk till MAX Hamburger-restauranger, Sveriges äldsta och mest omtyckta hamburgerkedja. Denna del av affären uppgår till ca 2 Mkr och levereras under det tredje och fjärde kvartalet 2015.
- Volymbeställningar om 7,4 Mkr på kortterminaler från ABSA Bank. ABSA är Sydafrikas största bank och använder kortterminaler från West på samtliga bankkontor. Leverans sker via Bullion IT.
- Ramavtal med Interblocks Ltd om leveranser av kortterminaler för ett flertal asiatiska marknader. Affären är ett viktigt steg på vägen mot expansion in i södra Asien och Mellanöstern. Ramavtalet löper under minst fyra år. I samband med avtalstecknandet erhöll West en första pilotorder på ca 5 Mkr för leverans under det fjärde kvartalet 2015 och första kvartalet 2016. Initialt lanseras kort-terminalerna i Sri Lanka, Filippinerna, Kambodja, Myanmar och Bahrain.
- Justerat för personalkostnader av engångskaraktär om ca 0,6 Mkr uppgick EBITDA-resultatet under tredje kvartalet till -0,8 (-1,3) Mkr och rörelseresultatet till -1,8 (-2,6) Mkr.

Väsentliga händelser efter kvartalets utgång

- Ytterligare order på 1,3 Mkr från ABSA Bank i Sydafrika på programmerbara tangentbord utrustade med kortläsare och krypteringsmjukvara. Leverans sker via Bullion IT.
- Lansering i Norge tillsammans med Payzone Nordic. West erhöll godkännande och certifiering för det norska debetkortet BankAxept och betallösningen har nu stöd för samtliga kort på den norska marknaden. Skistar använder redan Wests terminal på sina anläggningar i Trysil.

Kort om West International

West levererar smarta transaktions- och betalningslösningar som hjälper bolagets kunder att effektivisera handeln i fysiska miljöer. Kunderna utgörs av systemintegratörer och distributörer inom områdena handel och besöksnäring.

West International grundades 1988 och är noterat på Nasdaq First North Stockholm sedan 2007. Huvudkontoret ligger i Upplands Väsby och där finns drygt 20 anställda inom försäljning, projektledning, utveckling, inköp, lager och service.

West inriktar verksamheten mot tre tydliga produktområden:

- Kortterminaler – West tillhandahåller infrastrukturen för de av marknaden efterfrågade betalningsmetoderna genom tillförlitliga kortterminalslösningar. Dessa är certifierade för att klara kortbranschens högsta säkerhetskrav och förberedda för framtidens mobila kortbetalningar.
- Självbetjäning – standardiserade självbetjäningssystem för smarta betal- och transaktionstillämpningar samt lösningar för ökad säkerhet och effektivitet i kontant-hantering.
- Kassautrustning – utrustning och tjänster för kassa- och betalningssystem.

Kortterminaler är det nyaste produktområdet med starkast tillväxt. Utvecklingen sker i nära samarbete med kontrakterade PSP-kunder; bl.a. Payzone, Visma och OpenSolution samt ledande banker och kassasystemsleverantörer.

Självbetjäning effektiviserar betalningsflödet samt minskar behovet av personal och manuell hantering vid köpstället. Två av tre moment överläts till konsumenten (beställning och betalning) och handlaren kan fokusera på kundservice (utlämning). Bland Wests kunder återfinns Schenker Privpak och Max Hamburgerrestauranger.

Kassautrustning är det äldsta produktområdet, där West erbjuder ledande komponenter och produkter från de bästa tillverkarna i världen, samt integrerar dessa till helhetslösningar på egen hand eller tillsammans med partners.

Bolaget har flera olika typer av intäkter:

- Försäljning av utrustning (hård-/mjukvara)
- Återkommande tjänsteintäkter
- Projektintäkter för utveckling
- Transaktionsbaserade intäkter

För samtliga produktområden gäller att West säljer till återförsäljare, som i sin tur säljer till slutkunder (butiker, hotell och restauranger).

Marknad

Marknaden för kortterminaler i Norden och stora delar av Europa kännetecknas av en komplex industristruktur, höga inträdesbarriärer och ett fåtal aktörer. Väl där finns dock en fördel i form av långvariga kundkontrakt och något lägre konkurrens än i många andra branscher. Det finns ca 230 000 terminaler i drift i Sverige¹. Motsvarande siffra för Finland och Norge är ca 200 000 respektive 130 000 terminaler¹. Drygt hälften av terminalerna i Sverige är fristående, medan resterande är integrerade med kassasystemet.

Uppskattningsvis säljs det årligen ca 43 000 kortterminaler i Sverige, vilket utgör ca 320 Mkr i marknadsvärde för Wests del i värdekedjan. Motsvarande värden för Finland är ca 41 000 terminaler (värde 300 Mkr) och för Norge ca 26 000 terminaler (värde 200 Mkr).

Det finns idag uppskattningsvis 250 000 kassaplattor i Sverige, inräknat de allra minsta försäljningsställena, som idag saknar certifierat kassaregister. Lagen har skärpts till att även inkludera exempelvis torg- och marknadshandlare, vilket ökar behovet av att komplettera kassaplattan med en kontrollenhet och en kortterminal.

Mobila kortbetalningar, där smartphones används för betalning i befintliga kortterminaler, väntas växa kraftigt. Även vid en mobil kortbetalning spelar kortterminalen en viktig roll. Det är kortterminalen, som utgör integrationen mot kassasystemet. Kortterminalen sköter på ett tryggt och säkert sätt autentisering, settlement och riskhantering i betalningsflödet.

Nya alternativa betalningslösningar, där smartphones fristående från kortterminalen används för betalning, har på senare tid fått mycket uppmärksamhet, men har ännu endast ett fåtal användare. Oklart mervärde för konsumenten samt svårighet att förändra användarbeteenden är några av anledningarna till detta.

Strategi

För att bygga en långsiktighet i bolagets affär tar West kontroll över strategiska komponenter i sina erbjudanden. Detta minskar utbytbarheten och skapar en starkare koppling mellan levererad kundnytta och West. Genom starka och långvariga leverantörsrelationer skall West också fokusera på att lansera och vidareutveckla produkterbidanden där West kan bibehålla unicitet på sina marknader.

¹ Egen bearbetning av marknadsinformation och Den svenska massbetalningsmarknaden, Sveriges Riksbank (juni 2013), List of countries by population, Wikipedia (jan 2014).



VD's kommentar

Internationaliseringen av vår verksamhet har nu tagit fart på allvar. I början av september skrev vi ett nytt kapitel i Wests historia genom att teckna avtal med Interblocks om leveranser av kortterminaler för ett flertal marknader i södra Asien och Mellanöstern.

Asien är den region i världen där det installeras flest kortterminaler och antalet kortbetalningar växer med 20 procent per år. Samtidigt finns där det lägsta antalet kortterminaler per capita och de som finns är ofta föråldrade. Exempelvis finns det 30 000 kortterminaler i Sri Lanka och den installerade basen förväntas femdubblas de kommande åren. Detta innebär en årlig marknad värd 50 Mkr, enbart i ett land.

Interblocks Ltd, med huvudkontor i Singapore, är en ledande leverantör av finansiella tjänster på ett flertal tillväxtmarknader. Företaget hanterar transaktioner mellan bankerna som kommer från bankomater och e-handel och har mer än 50 kunder i 11 länder. Med WestInt kortterminaler kommer Interblocks att utöka sin produktportfölj så att de även hanterar korttransaktioner från fysisk handel. Den första pilotorder på ca 5 Mkr kommer att levereras under det fjärde kvartalet 2015 och första kvartalet 2016. Initialt lanseras kortterminalerna i Sri Lanka, Filippinerna, Kambodja, Myanmar och Bahrain.

ABSA Bank i Sydafrika visar med tre order, under de senaste månaderna, fortsatt förtroende för West. Sydafrika är liksom Asien en mycket stor tillväxtmarknad för kortterminaler och vi ser flera intressanta affärsmöjligheter under nästa år.

Under hösten har vår kortterminalslösning blivit godkänd och erhållit certifiering för det norska debetkortet BankAxept. Genom godkännandet kan West nu leverera en komplett betalösning med stöd för samtliga kort på den norska marknaden. Först ut i backen är Skistar, som redan använder terminalen på sina anläggningar i Trysil.

Norge är en avancerad kortterminalsmarknad som motsvarar ca 50 procent av den svenska. I Norge finns ett lokalt debetkort, BankAxept, som ges ut av samtliga norska banker och är det mest använda betalkortet. Det används för 9 av 10 kortbetalningar i butik och under 2014 gjordes det 1,4 miljarder betalningar på över 111 000 köpställen.

Våra kunder i Sverige har under kvartalet fortsatt att knyta upp fler ledande aktörer inom handel, hotell och restaurang. Pizza Hut, Akademibokhandeln och Malmö Arena är bara några exempel där kunderna gör sina betalningar i Wests kortterminaler.

Under tredje kvartalet växer vi med 24 procent. Jämfört med resten av året är det, både historiskt och i år, ett svagt kvartal. Summerar vi årets första nio månader växer West med 40 procent och genererar ett positivt EBITDA. Jag står givetvis fast vid tidigare bedömning om en tillväxt för helåret med tillägget att vi kommer förbättra resultatet.

Vi bedriver ett intensivt arbete med partners på flera nya marknader i Europa, Afrika och Asien. Inom kort kommer vi att lansera våra kortterminaler i Finland och Tyskland. Jag ser därför fram emot en fortsatt spännande tillväxtresa för West under 2016!

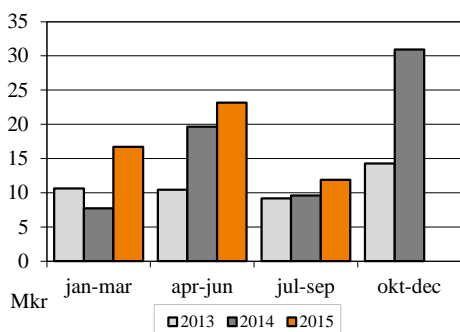
Sten Karlsson, vd West International AB



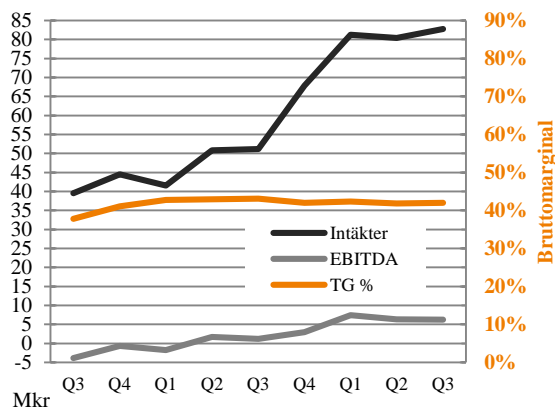


Intäkter

Rörelseintäkterna uppgick under tredje kvartalet 2015 till 11,9 (9,6) Mkr, vilket är en ökning med 24% i jämförelse med samma period förra året. Rörelseintäkterna för första nio månaderna uppgick till 51,8 (36,9) Mkr, vilket är en ökning med 40%.



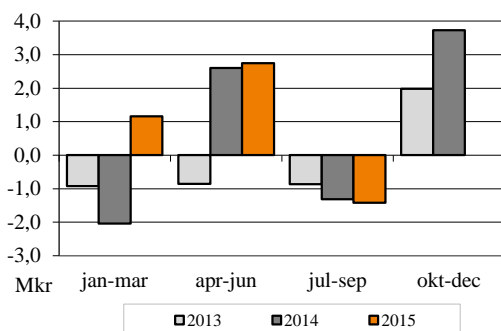
Rörelseintäkter per kvartal 2013 – 2015



Rullande 12-månader Q3 2013 – Q3 2015

Resultat och kostnader

EBITDA-resultatet uppgick under tredje kvartalet 2015 till -1,4 (-1,3) Mkr, vilket är en minskning med 0,1 Mkr. Justerat för personalkostnader av engångskaraktär om 0,6 Mkr uppgick EBITDA-resultatet under tredje kvartalet 2015 till -0,8 Mkr. Bruttomarginalen uppgick till 42% (41).



EBITDA per kvartal 2013 – 2015

Personalkostnaderna uppgick under tredje kvartalet 2015 till 36% (36) av rörelseintäkterna. Justerat för poster av engångskaraktär om 0,6 Mkr uppgick personalkostnaderna under tredje kvartalet 2015 till 32% av rörelseintäkterna.

Finansiell ställning och likviditet

Den 30 september 2015 uppgick bolagets likvida medel till 0,0 (0,0) Mkr. Nettokassan var på bokslutsdagen -2,6 (-2,4) Mkr. Beviljad outnyttjad checkkredit uppgick till 3,4 Mkr. Soliditeten var 57% (56). Bolagets egna kapital uppgick till 19,7 (14,6) Mkr.

Kassaflödet från den löpande verksamheten uppgick till -6,1 (-3,2) Mkr under första nio månaderna 2015. Totala kassaflödet efter investerings- och finansieringsverksamheten var -6,3 (-1,2) Mkr.

Varulagret

Varulagret uppgick på balansdagen till 12,2 (5,4) Mkr där 0,2 Mkr utgörs av varor på väg.

Investeringar

Under 9-månadersperioden har investeringar gjorts för 2,7 (1,2) Mkr. Investeringarna utgörs främst av aktiverade utvecklingskostnader.

Valutarisk

För att minska valutarisken säkrar West International större kontrakterade nettoflöden i utländsk valuta. De totala valutakursdifferenser som påverkat resultatet under det tredje kvartalet uppgår till 0,2 (-0,2) Mkr.

Personal

Antal anställda i slutet av perioden uppgick till 24 (22). Medelantalet anställda under tredje kvartalet var 23,7 (20,0).

Transaktioner med närstående

Inga transaktioner med närstående under kvartalet.

Aktien

På balansdagen uppgick antalet aktieägare till 876 (851). Aktiekursen uppgick till 3,80 (3,22) kr, motsvarande ett börsvärde om ca 71 (52,3) Mkr.

Väsentliga händelser under kvartalet

- West fortsätter att leverera nästa generations självbetjäningsskiosk till MAX Hamburgerrestauranger, Sveriges äldsta och mest omtyckta hamburgerkedja. Denna del av affären uppgår till ca 2 Mkr och kommer att levereras under det tredje och fjärde kvartalet.

- Volymbeställningar om 7,4 Mkr på kortterminaler från ABSA Bank. ABSA är Sydafrikas största bank och använder kortterminaler från West på samtliga bankkontor. Leverans sker under det fjärde kvartalet via Bullion IT.
- Ramavtal med Interblocks Ltd om leveranser av kortterminaler för ett flertal asiatiska marknader. Affären är ett viktigt steg på vägen mot expansion in i södra Asien och Mellanöstern. Parterna har tecknat ett ramavtal som löper under minst fyra år. I samband med avtals-tecknandet erhöll West en första pilotorder på ca 5 Mkr för leverans under det fjärde kvartalet 2015 och första kvartalet 2016. Initialt lanseras kortterminalerna i Sri Lanka, Filippinerna, Kambodja, Myanmar och Bahrain.

Väsentliga händelser efter kvartalets utgång

- Ytterligare order på 1,3 Mkr från ABSA Bank i Sydafrika på programmerbara tangentbord utrustade med kortläsare och krypteringsmjukvara. Leverans sker under det fjärde kvartalet 2015 via Bullion IT.
- WestInts kortterminalslösning har blivit godkänd och erhållit certifiering för det norska debetkortet BankAxept. Genom godkännandet kan West nu leverera en komplett betalningslösning med stöd för samtliga kort på den norska marknaden. Tillsammans med Payzone Nordic lanserar West nu kortterminaler som har stöd för det norska kortet BankAxept. Först ut är Skistar, som redan använder terminalen på sina anläggningar i Trysil.

Upplands Väsby den 19 november 2015

West International AB (publ)

Ytterligare information om denna delårsrapport:

Sten Karlsson, vd
tel: +46 (0)70-555 6065
e-post: sten.karlsson@westint.se

Tomas Rudenstam, Styrelseordförande
tel: +46 (0)73-518 8100

West International AB (publ)

Kanalvägen 14 telefon: +46 (0) 8 470 03 00
194 61 Upplands Väsby e-mail: investor@westint.se

Om West International AB (publ):

West International levererar smarta transaktions- och betalningslösningar inom butik, hotell och restaurang, samt retail banking. Bland företagets erbjudanden finns kortterminaler, utrustning till kassasystem, kontanthanteringslösningar, självbetjäningsskiosker och andra produkter som alla syftar till att effektivisera våra kunders betalningsflöden för sina konsumenter. Bland kunder återfinns exempelvis Visma, Schenker, EG Gruppen, Fujitsu, Oracle, Datorama, Payzone, Hogia, OpenSolution och Absa Bank. Bolaget har säte i Stockholm och är listat på Nasdaq First North Stockholm. Bolagets Certified Adviser är Consensus, 031-7455000. Se även www.westint.se

Finansiellt mål

Bolagets långsiktiga finansiella mål för perioden 2014-2016 är att i genomsnitt öka försäljningen med mer än 20% per år, samt att uppnå en genomsnittlig EBITDA-marginal om minst 10%.

Redovisningsprinciper

Utvecklingsutgifter aktiveras för större utvecklingsprojekt. För första nio månaderna uppgår detta till 2,7 Mkr (1,2) och 0,7 (0,3) Mkr för tredje kvartalet. I delårsrapporten har samma redovisningsprinciper och beräkningsmetoder använts som i senaste årsredovisningen.

Granskning

Rapporten har översiktligt granskats av bolagets revisorer.

Kommande rapporter

West International rapporterar resultatet kvartalsvis.

Följande kommande rapporttillfällen är planerade:

19 februari 2016	Bokslutskommuniké 2015
19 maj 2016	Delårsrapport jan-mar 2016
19 maj 2016	Årsstämma
31 augusti 2016	Delårsrapport jan-jun 2016
18 november 2016	Delårsrapport jan-sep 2016
17 februari 2017	Bokslutskommuniké 2016

**RESULTATRÄKNINGAR****I SAMMANDRAG**

Tkr	Jul-sep 2015	Juli-sep 2014	Jan-sep 2015	Jan-sep 2014	Jan-dec 2014
Nettoomsättning	11 880	9 578	51 784	36 927	67 859
<i>Rörelsens kostnader</i>					
Handelsvaror	-6 846	-5 692	-30 163	-21 599	-39 387
Övriga externa kostnader	-2 130	-1 736	-6 392	-5 069	-6 945
Personalkostnader	-4 324	-3 466	-12 743	-11 017	-18 549
EBITDA	-1 420	-1 316	2 487	-758	2 978
Avskrivningar	-915	-1 280	-3 520	-3 808	-5 116
Rörelseresultat	-2 335	-2 596	-1 033	-4 565	-2 138
Resultat från finansiella poster	84	-156	-136	-346	-395
Bokslutsdispositioner	0	0	0	0	0
Resultat före skatt	-2 251	-2 752	-1 169	-4 911	-2 533
Skatt	501	598	261	1 082	559
Periodens resultat	-1 750	-2 154	-908	-3 829	-1 974
Resultat per aktie, kr	-0,09	-0,13	-0,05	-0,24	-0,12
Resultat per aktie efter utspädning, kr	-0,09	-0,11	-0,05	-0,20	-0,11
Genomsnittligt antal aktier före utspädning	18 778 867	16 231 753	18 778 867	16 012 503	16 491 834
Genomsnittligt antal aktier efter utspädning	18 778 867	18 778 867	18 778 867	18 778 867	18 778 867
Antal aktier vid periodens slut	18 778 867	16 231 753	18 778 867	16 231 753	18 778 867
Totalt antal aktier efter utspädning	18 778 867	18 778 867	18 778 867	18 778 867	18 778 867

**BALANSRÄKNINGAR**

I SAMMANDRAG

Tkr	30-sep 2015	30-sep 2014	31-dec 2014
Tillgångar			
Anläggningstillgångar			
Immateriella anläggningstillgångar	4 260	5 597	5 000
Materiella anläggningstillgångar	200	327	286
Finansiella anläggningstillgångar	4 766	5 028	4 505
Summa anläggningstillgångar	9 226	10 951	9 792
Omsättningstillgångar			
Varulager m.m.	12 250	5 449	9 420
Kortfristiga fordringar	13 046	9 597	21 458
Likvida medel	1	38	6 259
Summa omsättningstillgångar	25 296	15 084	37 137
Summa tillgångar	34 522	26 036	46 929
Eget kapital och skulder			
Eget kapital	19 736	14 626	20 644
Obeskattade reserver	0	0	0
Långfristiga skulder, avsättningar	831	453	613
Kortfristiga skulder	13 955	10 957	25 672
Summa eget kapital och skulder	34 522	26 036	46 929

FÖRÄNDRINGAR I EGET KAPITAL

I SAMMANDRAG

Tkr	Jul-sep 2015	Juli-sep 2014	Jan-sep 2015	Jan-sep 2014
Ingående eget kapital enligt fastställd balansräkning	21 486	16 780	20 644	16 859
Periodens resultat	-1 750	-2 154	-908	-3 829
Nyemission	0		0	1 597
Utgående balans	19 736	14 626	19 736	14 626

**KASSAFLÖDESANALYSER****I SAMMANDRAG**

Tkr	Jul-sep 2015	Juli-sep 2014	Jan-sep 2015	Jan-sep 2014	Jan-dec 2014
Den löpande verksamheten					
Resultat efter finansiella poster	-2 251	-2 752	-1 169	-4 911	-2 533
Justering poster som inte ingår i kassaflödet mm	930	1 337	3 738	4 021	5 491
Kassaflöde från den löpande verksamheten före förändring i rörelsekapital	-1 321	-1 415	2 569	-889	2 958
Förändring i rörelsekapital					
Varulager	-3 030	2	-2 830	-2 339	-6 310
Rörelsefordringar	1 005	4 301	8 412	3 586	-8 274
Rörelseskulder	-307	-4 222	-14 296	-3 607	13 518
Kassaflöde från den löpande verksamheten	-3 653	-1 334	-6 145	-3 248	1 891
Investeringsverksamheten					
Förvärv av anläggningstillgångar	-725	-362	-2 693	-1 247	-1 919
Kassaflöde från investeringsverksamheten	-725	-362	-2 693	-1 247	-1 919
Finansieringsverksamheten					
Banklån	0	0	0	-500	-500
Förändring checkkredit	2 580	2 409	2 580	2 231	-178
Kortfristigt lån	0	-3 000	0	0	0
Nyemission	0	0	0	1 597	5 758
Kassaflöde från finansieringsverksamheten	2 580	-591	2 580	3 328	5 080
PERIODENS KASSAFLÖDE	-1 798	-2 287	-6 258	-1 168	5 053
Likvida medel vid periodens början	1 799	2 325	6 259	1 206	1 206
Likvida medel vid periodens slut	1	38	1	38	6 259
Beviljad outnyttjad checkkredit	3 421	1 591	3 421	1 591	4 000

FINANSIELLA NYCKELTAL

	Jul-sep 2015	Juli-sep 2014	Jan-sep 2015	Jan-sep 2014	Jan-dec 2014
Nettoomsättning, tkr	11 880	9 578	51 784	36 927	67 859
Nettoomsättningstillväxt, %	24%	4%	40%	22%	53%
Bruttomarginal, %	42%	41%	42%	42%	42%
EBITDA-marginal, %	-12%	-14%	5%	-2%	4%
Rörelsemarginal, %	-20%	-27%	-2%	-12%	-3%
Resultat före skatt, tkr	-2 251	-2 752	-1 169	-4 911	-2 533
Soliditet, %	57%	56%	57%	56%	44%
Skuldsättningsgrad, ggr	0,1	0,2	0,1	0,2	0,0
Investeringar mat. anläggningstillgångar, tkr	0	22	0	44	51
Investeringar immat. anläggningstillgångar, tkr	725	340	2 693	1 204	1 867
Eget kapital per aktie, kr	1,05	0,90	1,05	0,90	1,10
Likvida medel per aktie, kr	0,00	0,00	0,00	0,00	0,33
Kassalikviditet, %	93%	88%	93%	88%	108%
Genomsnittligt antal aktier	18 778 867	16 231 753	18 778 867	16 012 503	16 491 834
Antal aktier vid periodens slut	18 778 867	16 231 753	18 778 867	16 231 753	18 778 867
Resultat per aktie (kr)	-0,09	-0,13	-0,05	-0,24	-0,12
Resultat per anställd, tkr	-74	-108	-40	-202	-96
Antal anställda vid utgången av perioden	24	22	24	22	22
Snittantal anställda under perioden	23,7	20,0	22,8	19,0	20,5

Definitioner

Bruttomarginal

Nettoomsättning minus kostnad sålda varor, i förhållande till omsättning.

Rörelsemarginal

Rörelseresultat i förhållande till omsättning.

EBITDA

Rörelseresultat före räntor, skatter, avskrivningar och nedskrivningar.

EBITDA-marginal

EBITDA-resultatet dividerat med nettoomsättningen.

Soliditet

Justerat eget kapital i förhållande till balansomslutningen.

Skuldsättningsgrad

Räntebärande skulder dividerat med justerat eget kapital.

Resultat per aktie

Resultat efter skatt i förhållande till genomsnittligt antal aktier.

Eget kapital per aktie

Eget kapital i förhållande till antal utestående aktier.

Likvida medel per aktie

Likvida medel i förhållande till antal utestående aktier.

Kassalikviditet

Omsättningstillgångar minus varulager dividerat med kortfristiga skulder.

Resultat per anställd

Periodens resultat i förhållande till genomsnittligt antal anställda.