

## Bokslutskommuniké för perioden januari-december 2017

### Kraftig intäkts- och resultatökning för 2017

#### Fjärde kvartalet 2017

- Rörelseintäkterna uppgick till 26,2 (22,3) Mkr, en ökning med 18 %
- EBITDA uppgick till 2,5 (1,8) Mkr, en förbättring med 0,7 Mkr
- Rörelseresultatet uppgick till 1,2 (1,1) Mkr, en ökning med 0,1 Mkr
- Resultat efter skatt uppgick till 0,8 (0,8) Mkr
- Resultat efter skatt per aktie uppgick till 0,03 (0,03) kr

#### Januari – december 2017

- Rörelseintäkterna uppgick till 93,2 (77,0) Mkr, en ökning med 21 %
- EBITDA uppgick till 12,3 (6,0) Mkr, en ökning med 6,3 Mkr / 104 %
- Rörelseresultatet uppgick till 8,0 (3,1) Mkr, en förbättring med 4,9 Mkr / 160 %
- Resultat efter skatt uppgick till 6,1 (2,2) Mkr, en förbättring med 3,9 Mkr / 175 %
- Resultat efter skatt per aktie uppgick till 0,27 (0,10) kr

	Okt-dec 2017	Okt-dec 2016	Jan-dec 2017	Jan-dec 2016
Rörelseintäkter, Tkr	26 173	22 259	93 172	76 989
EBITDA	2 507	1 789	12 293	6 025
Rörelseresultat, Tkr	1 230	1 088	8 021	3 081
Resultat efter skatt, Tkr	763	773	6 106	2 222
Resultat efter skatt per aktie, kr	0,03	0,03	0,27	0,10

#### Väsentliga händelser under kvartalet

- Volymbeställningar på betalterminaler om ca 1 Mkr från Datorama.
- Nytt fyraårigt ramavtal med Svenska Handelsbanken. Under avtalet kommer West att förse SHB och deras kunder med alla delar av infrastrukturen för kortbetalningar i fysisk butik.
- Nya volymbeställningar på betalterminaler om ca 3 Mkr från OpenSolution, Datorama och Nets.
- Max Burgers AB beställer betalterminaler för självbetjäning från West, ordervärde om ca 5 Mkr.
- Wests kortterminallösning certifierad och godkänd för kommersiell drift av Commercial bank på Sri Lanka och Standard Bank i Sydafrika.

#### Väsentliga händelser efter kvartalets utgång

- Order på betalterminaler till ett värde av ca 2 Mkr från OpenSolution och Nets.
- Strategisk teknikinvestering i betallösning för den växande e-handelsmarknaden.
- Utökad affärsinriktning i Australien där West framgent kommer arbeta med flera distributionspartners.
- Styrelsen föreslår att bolagets ansamlade vinstmedel överförs i ny räkning.
- West International förstärker organisationen med ny CFO.
- Order för leverans till Bangkok Bank, värde 2,1 Mkr.

## Kort om West International

West International levererar smarta transaktions- och betalningslösningar till marknadsledande aktörer inom butik, hotell och restaurang, samt retail banking. Bolagets erbjudanden syftar till att effektivisera betalningsflöden i fysisk handel, e-handel och självbetjäning.

Vår vision är att möjliggöra betalningar globalt. West är en oberoende leverantör av produkter och tjänster för de betalsätt som marknaden efterfrågar.

West International grundades 1988 och är noterat på Nasdaq First North Stockholm sedan 2007. Huvudkontoret ligger i Upplands Väsby och där finns ca 40 anställda inom försäljning, projektledning, utveckling, inköp, lager och service. West är verksamt på fem huvudsakliga marknadsområden: Norden, Europa, Afrika, Syd- och Sydostasien, samt Australien.

### Affärsmodell

Wests affär bygger på ett nära samarbete med kontrakterade distributörer och användare, exempelvis OpenSolution, ClearOn, Svenska Handelsbanken, Datorama, Nets, Interblocks, MAX Burgers och Absa Bank.

Bolaget har sedan 2017 implementerat en egen betalväxel och kan agera fullt ut som en s.k. Payment Service Provider (PSP). Med betalväxeln tar West en större del i hanteringen av kortbetalningar helt på egen hand vilket minskar beroendet av externa partners. Betalväxeln kortar också ner ledtiden och förenklar processen för lansering på nya marknader. Den utgör samtidigt en vital del i bolagets strategi att öka andelen transaktionsbaserade intäkter.

Även om merparten av intäkterna idag kommer från försäljning av utrustning (hård-/mjukvara) så är återkommande intäkter från tjänster och transaktioner stadigt ökande, vilket bidrar till en bättre stabilitet.

Wests lösning för kortbetalningar är certifierad enligt den högsta säkerhetsnivån av regelverket PCI DSS samt av ledande kortvarumärken som exempelvis MasterCard, Visa, American Express och Union Pay, och de nationella betalkorten BankAxept i Norge och Dankort i Danmark.

### Fysisk handel

Marknaden för infrastruktur i fysisk handel, dvs betalterminaler, är global och kännetecknas av en komplex industristruktur, höga inträdesbarriärer och ett fåtal aktörer. Väl där finns dock en fördel i form av långvariga kontrakt och något lägre konkurrens än i många andra branscher.

Produkter och tjänster för betalterminaler är ett område med stark tillväxt. Fram till 2020 beräknas det öka med 9 % årligen<sup>1</sup>.

Kravet från kortindustrin på kontaktlösa betalningar (NFC) driver ett genomgripande teknikskifte på

marknaden och utgör en av de viktigaste drivkrafterna för modernisering och tillväxt på den globala betalterminalmarknaden. 2014 var den installerade basen av betalterminaler med stöd för NFC 21 miljoner enheter, men nästan hälften (9,5 miljoner) av dessa installerades under samma år. På världs-marknaden finns behov av mer än 50 miljoner nya betalterminaler med stöd för NFC under de kommande åren. Det innebär en årlig tillväxt på nästan 30 %.<sup>1</sup>

De främsta konkurrenterna till West är terminaltillverkarna Verifone och Ingenico. Båda är stora internationella aktörer, som har integrerat långt fram i värdekedjan. Detta gör att de inte sällan konkurrerar med sina kunder, vilket skapar affärsmöjligheter för West.

### E-handel

Behovet av online-betalningar ökar kraftigt. Värdet av kortbetalningar som görs online beräknas växa med upp till 15 % årligen fram till 2021 vilket är mer än dubbelt så mycket som den globala betalmarknaden i stort. I slutet av perioden förväntas andelen kortbetalningar som görs online uppgå till 18 %. Enskilda segment av detaljhandeln och mobilbetalningar förväntas uppvisa väsentligt högre tillväxt och andel när det gäller kortbetalningar online.<sup>1</sup>

Genom att addera online-betalningar till det existerande utbudet av betalinfrastruktur för fysiska miljöer, skapar West en komplett och unik betalösning. West kommer hantera betalningar i alla kanaler. Detta innebär att kunder med behov av att ta betalt i både fysiska miljöer, e-handel och mobila "appar", kan få hela lösningen från en leverantör. Exempelvis kan en restaurang- eller butiks kedja att identifiera sina kunder oavsett om de handlar på plats eller online, vilket i praktiken är omöjligt när betalsystemen kommer från olika leverantörer.

### Självbetjäning

West är också verksamt inom området självbetjäning där betalterminaler används i obemannade miljöer. Användarna återfinns exempelvis inom restaurangbranschen, där betydelsen av självbetjäning fortsätter att öka. Det spar tid och pengar för både gästen och restaurangen.

Med självbetjäning, överläts två av tre moment till konsumenten (beställning och betalning) och handlar kan fokusera på kundservice (utlämning). Minskat behov av personal och manuell hantering är positiva effekter, men det kanske största värdet utgörs av ökad försäljning. Erfarenheter visar att snittnotan många gånger blir högre vid självbetjäning jämfört med betalning i manuella kassor.

Självbetjäning generellt är på kraftig frammarsch och West är unika med att ha både självbetjäning och betallösningar i ett.

<sup>1</sup> Källa: West, Technavio, Payment Cards & Mobile, RBR Retail Banking Research



### VD's kommentar

Det blev en stark avslutning på året! Med drygt 93 Mkr i intäkter är 2017 21 % bättre än föregående år. Men året har varit starkt även i flera andra avseenden. Vi ökade bruttomarginalen från 45 % till 58 %. Rörelseresultatet ökade med 160 % till 8 Mkr. Samtidigt har vi ökat personalstyrkan och knutit till oss de nyckelkompetenser som krävs för att vi ska kunna fortsätta växa och utveckla West.

2017 var året då vi fick vår betalväxel certifierad och godkänd. Nu bygger vi vidare på denna strategiska teknikinvestering och tar nästa kliv i bolagets utveckling med att utveckla betalösning för online-betalningar. Detta innebär att våra kunder med behov av att ta betalt i både fysiska miljöer, e-handel och mobila "appar", kan få hela lösningen från en leverantör. Genom detta kommer en restaurang- eller butikskedja att kunna identifiera sina kunder oavsett om de handlar på plats eller online, vilket i praktiken är omöjligt när betalssystemen kommer från olika leverantörer.

Varför är detta så viktigt? Jo, i takt med att det kontantlösa samhället kommer allt närmare, ökar behovet av onlinebetalningar kraftigt, över hela världen. Som exempel gör den finska riksbanken bedömningen att Finland är helt kontantlöst om drygt 10 år. Det globala värdet av kortbetalningar som görs online beräknas växa med upp till 15 % årligen fram till 2021. Detta är mer än dubbelt så mycket som den globala betalmarknaden i stort. I slutet av perioden förväntas andelen kortbetalningar som görs online uppgå till 18 %. Vi blir nu en av ytterst få leverantörer som kan hantera kortbetalningar i alla kanaler med en gemensam betalplattform. Vi stärker kunderbudandet på samtliga marknader och ökar våra transaktionsbaserade intäkter.

På hemmaplan utvecklas vår affär väl. Vi är mycket glada över att nu ha knutit Svenska Handelsbanken, en av Sveriges mest anrika banker, till oss som kund. Handelsbanken är en ledande aktör på kortinlösen och kommer fortsättningsvis att använda Wests

produkter för att leverera en komplett lösning för kortbetalningar till sina kunder i Norden. Jag har tidigare nämnt att det råder hög aktivitet i vår bransch där flera branschaktörer tar en större del i värdekedjan. Utvecklingen är gynnsam ur Wests perspektiv, eftersom det förstärker efterfrågan på oberoende leverantörer än mer. Det är den här affären ett lysande exempel på!

Max Burgers är en av våra viktiga kunder. De har fortsatt stor framgång med självbetjäning i sina restauranger. Det senaste inslaget i vår affär med dem är att vi under det kommande halvåret kommer att byta ut samtliga återstående betalterminaler i deras Expresskassor som de har från en annan leverantör. Detta är ett förtroende som vi är stolta över!

I Australien har vi beslutat oss för att utöka vår affärsinriktning och framöver arbeta med flera distributionspartners. Marknaden är såpass stor och efterfrågan på vår betalösning kommer från flera håll i landet. Även om arbetet har dragit ut på tiden förändrar dessa åtgärder inte inriktningen med att färdigställa West betalösning för den australiska marknaden. Arbetet fortskrider med inkoppling och certifiering av Wests betalväxel mot det lokala banknätverket vilket beräknas vara klart under 2018.

Våra ansträngningar på nya marknader bär nu frukt. Strax före årsskiftet levererade vi en större utökningsorder till Interblocks, vår partner i Asien. En anledning är att Commercial Bank i Sri Lanka håller högt tryck i leveranser till sina kunder. En annan är att inom kort kommer ytterligare en stor bank i Sri Lanka, Sampath Bank, att starta leveranser av betalterminaler till sina företagskunder. Det som är mest glädjande är att reaktionerna från kunderna är mycket positiva.

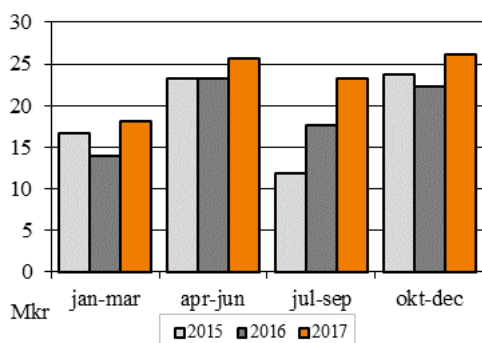
I vår bransch där vi har stort beroende av externa parter är tålamod och målmedvetenhet en dygd. På West följer vi en tydlig strategi för kommande år men med ett stort inslag av pionjärande är vi samtidigt inte rädda för att ta tillvara affärsmöjligheter som dyker upp. Ibland blir det hack i kurvan och saker tar längre tid än man förväntat sig men vi vet att vi är på rätt väg. Under 2018 kommer vi fortsätta med viktiga teknikinvesteringar och att utveckla de marknader vi adresserar. Det är med tillförsikt jag ser fram emot att fortsätta tillväxtresan under det kommande året.

---

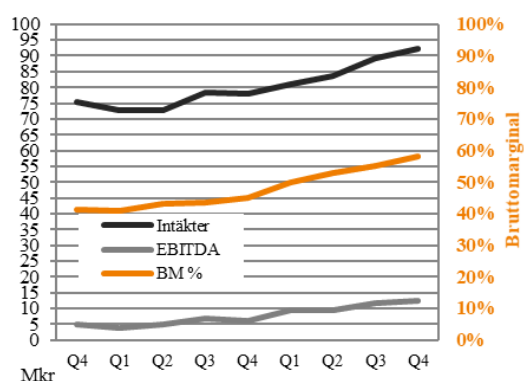
Sten Karlsson, vd West International AB

## Intäkter

Rörelseintäkterna uppgick under fjärde kvartalet 2017 till 26,2 (22,3) Mkr, vilket är en ökning med 18 % i jämförelse med samma period förra året. Rörelseintäkterna för helåret uppgick till 93,2 (77,0) Mkr, vilket är en ökning med 21 %.



Rörelseintäkter per kvartal 2015 – 2017

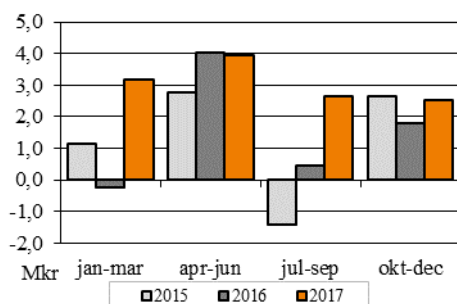


Rullande 12-månader Q4 2015 – Q4 2017

## Resultat och kostnader

EBITDA-resultatet uppgick under fjärde kvartalet 2017 till 2,5 (1,8) Mkr, vilket är en ökning med 0,7 Mkr. Bruttomarginalen uppgick till 58 % (45) fjärde kvartalet.

EBITDA-resultatet för helåret uppgick till 12,3 (6,0) Mkr, vilket är en ökning med 6,3 Mkr. Bruttomarginalen för samma period uppgick till 58 % (45).



EBITDA per kvartal 2015 – 2017

Personalkostnaderna under fjärde kvartalet 2017 uppgick till 35 % (26) av rörelseintäkterna. Styrelsen föreslår att ansamlade vinstmedel överförs i ny räkning.

## Finansiell ställning och likviditet

Den 31 december 2017 uppgick bolagets likvida medel till 12,3 (19,1) Mkr. Nettokassan var på bokslutsdagen 12,3 (19,1) Mkr. Beviljad outnyttjad checkkredit uppgick till 6,0 Mkr. Därutöver har bolaget inga lån. Soliditeten var 62 % (56). Bolagets egna kapital uppgick till 42,2 (36,1) Mkr.

Kassaflödet från den löpande verksamheten uppgick till 0,8 (6,8) Mkr för helåret 2017. Totala kassaflödet efter investerings- och finansieringsverksamheten var -6,7 (12,2) Mkr.

## Varulagret

Varulagret på balansdagen uppgick till 23,0 (19,4) Mkr, där 3,6 Mkr utgörs av varor på väg.

## Investeringar

Under 12-månadersperioden har investeringar gjorts för 7,5 (7,4) Mkr. Investeringarna utgörs främst av aktiverade utvecklingskostnader.

## Valutarisk

För att minska valutarisken säkrar West större kontrakterade nettoflöden i utländsk valuta. De totala valutakursdifferenser som påverkat resultatet under det fjärde kvartalet uppgår till -0,1 (-0,7) Mkr. De totala valutakursdifferenser som påverkat resultatet under helåret uppgår till 0,0 (-0,6) Mkr.

## Personal

Antal anställda i slutet av perioden uppgick till 33 (27). Medelantalet anställda under fjärde kvartalet var 33,0 (27,0).

## Transaktioner med närstående

Inga transaktioner med närstående under kvartalet.

## Aktien

På balansdagen uppgick antalet aktieägare till 2121 (1660). Aktiekursen uppgick till 13,85 (6,20) kr, motsvarande ett börsvärde om ca 312 (140) Mkr.

## Väsentliga händelser under kvartalet

- West har erhållit nya volymbeställningar på betalterminaler från Datorama, en av de större kunderna på den nordiska marknaden. Det sammanlagda ordervärdet uppgår initialt till ca 1 Mkr och leveranserna sker under det fjärde kvartalet 2017 och det första kvartalet 2018.
- För att kunna tillgodose sina kunder med en komplett betalösning med både kortinlösen och betalterminaler har Svenska Handelsbanken ingått avtal med West International. Under avtalet kommer West att förse Handelsbanken och deras kunder med alla delar av infrastrukturen för kortbetalningar i fysisk butik. Wests lösning för kortbetalningar är sedan tidigare certifierad av branschorganisationen PCI samt ledande kortvarumärken som exempelvis MasterCard, Visa, American Express och Union Pay
- Som en del i pågående affärssamarbeten har West International erhållit nya volymbeställningar på betalterminaler från några av sina större kunder, däribland OpenSolution, Datorama och Nets. Det sammanlagda ordervärdet uppgår initialt till ca 3 Mkr och leveranserna sker under det fjärde kvartalet 2017 och det första kvartalet 2018.
- CFO Per Ersson lämnar West efter drygt sju år i bolaget. *"West har under de senaste sju åren genomgått en total transformation och är sedan flera år ett företag i stark tillväxt. Per har varit en nyckelperson under denna resa och har utfört ett mycket gediget arbete, inte minst i samband med bolagets kapitalanskaffningar. Jag har verkligen uppskattat att jobba tillsammans med Per och önskar honom all lycka till i framtiden"*, säger Sten Karlsson, vd West International AB.
- West International har tecknat avsiktsförklaring, s.k. Letter of Intent (LoI), med det australiensiska företaget Cirralto Limited (ASX:CRO). Samarbetet syftar till att distribuera Wests betalösning i Australien. Cirralto är noterat på ASX och levererar affärskritiska IT-lösningar, system och tjänster till företag inom handel, tillverkning, inköpssammanslutningar, franchise-nätverk, m.m. Samarbetet med West möjliggör för Cirralto att integrera betaltjänster i sitt produkterbjudande vilket stärker affären mot existerande och nya kunder.
- För att modernisera en del av existerande Expresskassor som används för självbetjäning i restaurangerna, har MAX Burgers beställt betalterminaler till ett värde som initialt överstiger 5 Mkr. Beställningen avser WestInt T303, en unik och framtidsäker betalterminal för obemannade miljöer (s.k. "Unattended Payment Terminal, UPT") och transaktionerna hanteras genom Wests egna betalväxel.

- Wests betalterminallösning har blivit certifierad och godkänd för kommersiell drift av Commercial bank på Sri Lanka och Standard Bank i Sydafrika. Företagskunder till dessa banker använder nu Wests betalterminaler för betalningar i vitt skilda branscher som exempelvis butiker, sjukhus, apotek, hotell och restauranger.

## Väsentliga händelser efter kvartalets utgång

- Som en del i pågående affärssamarbeten har West International erhållit nya volymbeställningar på betalterminaler från några av sina större kunder på den nordiska marknaden, däribland OpenSolution och Nets. Det sammanlagda ordervärdet uppgår initialt till drygt 2 Mkr och leveranserna sker under det första kvartalet 2018
- West International bygger vidare på den strategiska teknikinvesteringen som gjorts i betalväxeln och utvecklar betalösning för online-betalningar. Härigenom kan West förse betaltjänster till sina kunder med behov av betalningar inom e-handel och mobila "appar". Detta kommer stärka kunderbjudandet på samtliga marknader globalt och bidra till en ökning av bolagets transaktionsbaserade intäkter.
- West International ingick i Augusti 2016 avtal med Stargroup Ltd (ASX:STL) om leveranser av kortterminaler. Under hösten 2017 framkom det uppgifter om problem med Stars finansiella förmåga. Star arbetar sedan en tid med rekapitalisering av sin verksamhet. Som en del av den uppkomna situationen med Star har West beslutat att framöver arbeta med flera distributionspartners i Australien. West har därför nått en överenskommelse med Star där de inte längre är exklusiv distributionspartner. Avtalet gäller tillsvidare och utan volymåtaganden för Star.
- West International förstärker organisationen med ny CFO. Lars Levin har tillträtt som CFO och har tidigare varit CFO för flera onoterade tillväxtbolag. Han har dessförinnan erfarenhet som economicchef och Controller i ett flertal producerande företag.
- West International har erhållit en order från Hewlett-Packard (Thailand) Ltd för modernisering av viss kassautrustning på bankkontoren hos Bangkok Bank. Ordern avser programmerbara tangentbord utrustade med kortläsare och krypteringsmjukvara. Ordervärdet uppgår till 2,1 Mkr och leveranserna beräknas genomföras under det första och andra kvartalet 2018. Affären har sin bakgrund i att West sedan många år samarbetar med Hewlett-Packard på flera asiatiska marknader, däribland Thailand, vilket syftar till att förse bankkunder i regionen med specialutvecklad kassautrustning för bankkontor.

### Finansiellt mål

Bolagets långsiktiga finansiella mål är att i genomsnitt öka försäljningen med mer än 20 % per år, samt att uppnå en genomsnittlig EBITDA-marginal om minst 10 %.

### Redovisningsprinciper

Utvecklingsutgifter aktiveras för större utvecklingsprojekt. För helåret 2017 uppgår detta till 7,0 (6,4) Mkr och 1,9 (3,6) Mkr för fjärde kvartalet. I delårsrapporten har samma redovisningsprinciper och beräkningsmetoder använts som i senaste årsredovisningen.

### Granskning

Rapporten har översiktligt granskats av bolagets revisorer.

### Kommande rapporter

West International rapporterar resultatet kvartalsvis.

Följande kommande rapporttillfällen och bolagsstämmor är planerade:

4 maj 2018	Årsredovisning 2017
17 maj 2018	Delårsrapport jan-mar 2018
17 maj 2018	Årsstämma
31 augusti 2018	Delårsrapport jan-jun 2018
16 november 2018	Delårsrapport jan-sep 2018
15 februari 2019	Bokslutskommuniké 2018

### Upplands Väsby den 16 februari 2018

West International AB (publ)

### Ytterligare information om denna delårsrapport:

Sten Karlsson, vd  
tel: +46 (0)70-555 6065  
e-post: [sten.karlsson@westint.se](mailto:sten.karlsson@westint.se)

Christina Detlefsen, Styrelseordförande  
tel: +46 (0)70-875 9435

*Denna information är sådan information som West International AB är skyldig att offentliggöra enligt EU:s marknadsmissbruksförordning. Informationen lämnades, genom ovanstående kontaktpersons försorg, för offentliggörande den 16 februari 2018 kl. 08:40 CET.*

### West International AB (publ)

Kanalvägen 14 telefon: +46 (0) 8 470 03 00  
194 61 Upplands Väsby e-mail: [investor@westint.se](mailto:investor@westint.se)

---

#### Om West International AB (publ):

West International levererar smarta transaktions- och betalningslösningar till marknadsledande återförsäljare inom butik, hotell och restaurang, samt retail banking. Företagets erbjudanden syftar till att effektivisera våra kunders betalningsflöden för sina konsumenter i fysisk handel. West är verksamt på fem huvudsakliga marknadsområden: Norden, Europa, Afrika, Syd- och Sydostasien, samt Australien. Bland kunder återfinns exempelvis OpenSolution, Visma, Datorama, Nets, Interblocks, Max Burgers och Absa Bank. Bolaget har säte i Upplands Väsby och är listat på Nasdaq First North Stockholm. Bolagets Certified Adviser är Erik Penser Bank, 08-463 80 00. Se även [www.westint.se](http://www.westint.se)

# RESULTATRÄKNINGAR

## I SAMMANDRAG

Tkr	Okt-dec 2017	Okt-dec 2016	Jan-dec 2017	Jan-dec 2016
<b>Nettoomsättning</b>	<b>26 173</b>	<b>22 259</b>	<b>93 172</b>	<b>76 989</b>
<i>Rörelsens kostnader</i>				
Handelsvaror	-11 050	-12 235	-39 245	-42 251
Övriga externa kostnader	-3 518	-2 423	-13 931	-8 681
Personalkostnader	-9 098	-5 812	-27 703	-20 031
<b>EBITDA</b>	<b>2 507</b>	<b>1 789</b>	<b>12 293</b>	<b>6 025</b>
Avskrivningar	-1 277	-700	-4 272	-2 944
<b>Rörelseresultat</b>	<b>1 230</b>	<b>1 088</b>	<b>8 021</b>	<b>3 081</b>
Resultat från finansiella poster	-106	-86	-251	-326
Bokslutsdispositioner	0	0	0	0
<b>Resultat före skatt</b>	<b>1 124</b>	<b>1 003</b>	<b>7 770</b>	<b>2 755</b>
Skatt	-361	-230	-1 664	-533
<b>Periodens resultat</b>	<b>763</b>	<b>773</b>	<b>6 106</b>	<b>2 222</b>
Resultat per aktie, kr	0,03	0,03	0,27	0,10
Resultat per aktie efter utspädning, kr	0,03	0,03	0,27	0,10
Genomsnittligt antal aktier före utspädning	22 500 000	22 500 000	22 500 000	21 259 622
Genomsnittligt antal aktier efter utspädning	22 500 000	22 500 000	22 500 000	21 259 622
Antal aktier vid periodens slut	22 500 000	22 500 000	22 500 000	22 500 000
Totalt antal aktier efter utspädning	22 500 000	22 500 000	22 500 000	22 500 000

## BALANSRÄKNINGAR

### I SAMMANDRAG

Tkr	31-dec 2017	31-dec 2016
<b>Tillgångar</b>		
<b>Anläggningstillgångar</b>		
Immateriella anläggningstillgångar	11 388	8 299
Materiella anläggningstillgångar	1 112	958
Finansiella anläggningstillgångar	2 161	3 825
<b>Summa anläggningstillgångar</b>	<b>14 661</b>	<b>13 082</b>
<b>Omsättningstillgångar</b>		
Varulager m.m.	23 009	19 395
Kortfristiga fordringar	18 398	12 277
Likvida medel	12 341	19 085
<b>Summa omsättningstillgångar</b>	<b>53 748</b>	<b>50 757</b>
<b>Summa tillgångar</b>	<b>68 410</b>	<b>63 839</b>
<b>Eget kapital och skulder</b>		
<b>Eget kapital</b>	<b>42 170</b>	<b>36 064</b>
Obeskattade reserver	0	0
Långfristiga skulder, avsättningar	2 220	446
Kortfristiga skulder	24 019	27 328
<b>Summa eget kapital och skulder</b>	<b>68 410</b>	<b>63 839</b>

## FÖRÄNDRINGAR I EGET KAPITAL

### I SAMMANDRAG

Tkr	Okt-dec 2017	Okt-dec 2016	Jan-dec 2017	Jan-dec 2016
<b>Ingående eget kapital enligt fastställd balansräkning</b>	<b>41 407</b>	<b>35 292</b>	<b>36 064</b>	<b>21 117</b>
Periodens resultat	763	773	6 106	2 222
Nyemission	0	0	0	12 725
<b>Utgående balans</b>	<b>42 170</b>	<b>36 064</b>	<b>42 170</b>	<b>36 064</b>



# KASSAFLÖDESANALYSER

## I SAMMANDRAG

Tkr	Okt-dec 2017	Okt-dec 2016	Jan-dec 2017	Jan-dec 2016
<b>Den löpande verksamheten</b>				
Resultat efter finansiella poster	1 124	1 003	7 770	2 755
Justering poster som inte ingår i kassaflödet mm	1 635	438	6 046	2 806
<b>Kassaflöde från den löpande verksamheten före förändring i rörelsekapital</b>	<b>2 760</b>	<b>1 440</b>	<b>13 816</b>	<b>5 561</b>
<b>Förändring i rörelsekapital</b>				
Varulager	-1 032	-7 170	-3 614	-8 252
Rörelsefordringar	289	2 895	-6 121	685
Rörelseskulder	766	11 051	-3 309	8 851
<b>Kassaflöde från den löpande verksamheten</b>	<b>2 783</b>	<b>8 217</b>	<b>771</b>	<b>6 846</b>
<b>Investeringsverksamheten</b>				
Förvärv av anläggningstillgångar	-2 203	-3 590	-7 515	-7 383
<b>Kassaflöde från investeringsverksamheten</b>	<b>-2 203</b>	<b>-3 590</b>	<b>-7 515</b>	<b>-7 383</b>
<b>Finansieringsverksamheten</b>				
Förändring checkkredit	0	0	0	0
Nyemission	0	0	0	12 725
<b>Kassaflöde från finansieringsverksamheten</b>	<b>0</b>	<b>0</b>	<b>0</b>	<b>12 725</b>
<b>PERIODENS KASSAFLÖDE</b>	<b>579</b>	<b>4 627</b>	<b>-6 744</b>	<b>12 188</b>
Likvida medel vid periodens början	11 762	14 458	19 085	6 897
Likvida medel vid periodens slut	12 341	19 085	12 341	19 085
Beviljad outnyttjad checkkredit	6 000	6 000	6 000	6 000

## FINANSIELLA NYCKELTAL

	Okt-dec 2017	Okt-dec 2016	Jan-dec 2017	Jan-dec 2016
Nettoomsättning, tkr	26 173	22 259	93 172	76 989
Nettoomsättningstillväxt, %	18 %	-6 %	21 %	2 %
Bruttomarginal, %	58 %	45 %	58 %	45 %
EBITDA-marginal, %	10 %	8 %	13 %	8 %
Rörelsemarginal, %	5 %	5 %	9 %	4 %
Resultat före skatt, tkr	1 124	1 003	7 770	2 755
Soliditet, %	62 %	56 %	62 %	56 %
Skuldsättningsgrad, ggr	0,0	0,0	0,0	0,0
Investeringar mat. anläggningstillgångar, tkr	263	0	552	958
Investeringar immat. anläggningstillgångar, tkr	1 941	3 590	6 963	6 425
Eget kapital per aktie, kr	1,87	1,60	1,87	1,60
Likvida medel per aktie, kr	0,55	0,85	0,55	0,85
Kassalikviditet, %	128 %	115 %	128 %	115 %
Genomsnittligt antal aktier	22 500 000	22 500 000	22 500 000	21 259 622
Antal aktier vid periodens slut	22 500 000	22 500 000	22 500 000	22 500 000
Resultat per aktie (kr)	0,03	0,03	0,27	0,10
Resultat per anställd, tkr	23	29	217	82
Antal anställda vid utgången av perioden	33	27	33	27
Snittantal anställda under perioden	33,0	27,0	28,1	27,0

### Definitioner

#### Bruttomarginal

Nettoomsättning minus kostnad sålda varor, i förhållande till omsättning.

#### Rörelsemarginal

Rörelseresultat i förhållande till omsättning.

#### EBITDA

Rörelseresultat före räntor, skatter, avskrivningar och nedskrivningar.

#### EBITDA-marginal

EBITDA-resultatet dividerat med nettoomsättningen.

#### Soliditet

Justerat eget kapital i förhållande till balansomslutningen.

#### Skuldsättningsgrad

Räntebärande skulder dividerat med justerat eget kapital.

#### Resultat per aktie

Resultat efter skatt i förhållande till genomsnittligt antal aktier.

#### Eget kapital per aktie

Eget kapital i förhållande till antal utestående aktier.

#### Likvida medel per aktie

Likvida medel i förhållande till antal utestående aktier.

#### Kassalikviditet

Omsättningstillgångar minus varulager dividerat med kortfristiga skulder.

#### Resultat per anställd

Periodens resultat i förhållande till genomsnittligt antal anställda.