

West International AB (publ)

Bokslutskommuniké för perioden januari-december 2015

Fortsatt tillväxt och positivt rörelseresultat för helåret

Fjärde kvartalet 2015

- Rörelseintäkterna uppgick till 23,7 (30,9) Mkr, en minskning med 24%
- EBITDA uppgick till 2,6 (3,7) Mkr, en minskning med 1,1 Mkr
- Rörelseresultatet uppgick till 1,9 (2,4) Mkr, en minskning med 0,5 Mkr
- Resultat efter skatt uppgick till 1,4 (1,9) Mkr, en minskning med 0,5 Mkr
- Resultat efter skatt per aktie uppgick till 0,07 (0,10) kr

Januari – december 2015

- Rörelseintäkterna uppgick till 75,4 (67,9) Mkr, en ökning med 11%
- EBITDA uppgick till 5,1 (3,0) Mkr, en förbättring med 2,1 Mkr
- Rörelseresultatet uppgick till 0,8 (-2,1) Mkr, en förbättring med 2,9 Mkr
- Resultat efter skatt uppgick till 0,5 (-2,0) Mkr, en förbättring med 2,5 Mkr
- Resultat efter skatt per aktie uppgick till 0,03 (-0,12) kr

	Okt-dec 2015	Okt-dec 2014	Jan-dec 2015	Jan-dec 2014
Rörelseintäkter, Tkr	23 660	30 932	75 444	67 859
EBITDA	2 626	3 736	5 113	2 978
Rörelseresultat, Tkr	1 868	2 427	835	-2 138
Resultat efter skatt, Tkr	1 381	1 856	473	-1 974
Resultat efter skatt per aktie, kr	0,07	0,10	0,03	-0,12

Väsentliga händelser under kvartalet

- Ytterligare order på 1,3 Mkr från ABSA Bank i Sydafrika på programmerbara tangentbord utrustade med kortläsare och krypteringsmjukvara. Levererades via Bullion IT under fjärde kvartalet.
- Lansering i Norge tillsammans med Payzone Nordic. West erhöll godkännande och certifiering för det norska debetkortet BankAxept och betalösningen har nu stöd för samtliga kort på den norska marknaden. Skistar använder redan Wests terminal på sina anläggningar i Trysil.

Väsentliga händelser efter kvartalets utgång

- Kallelse till extra bolagsstämman den 2 mars 2016 med förslag om att styrelsen bemyndigas att fatta beslut om nyemission för att kunna tillvarata flera intressanta affärsmöjligheter på marknaden.
- Flerårigt avtal direkt med MAX Hamburgerrestauranger kring självbetjäning i restaurang. Avtalet är värt ca 15 Mkr i intäkter under 2016.
- ABSA Bank först med kontaktlösa betalningar i Sydafrika med NFC-teknik från West. ABSA är Sydafrikas största bank och använder Wests kortterminaler på samtliga sina bankkontor.
- West har erhållit nya volymbeställningar på kortterminaler från flera av sina större kunder, däribland Payzone och Datorama. Det sammanlagda ordervärdet uppgår initialt till drygt 2 Mkr och leveranserna kommer ske under det första kvartalet 2016.

Kort om West International

West International levererar smarta transaktions- och betalningslösningar inom butik, hotell och restaurang, samt retail banking. Bland företagets erbjudanden finns kortterminaler, utrustning till kassasystem, kontanthanteringslösningar, självbetjäningsskiosker och andra produkter som alla syftar till att effektivisera våra kunders betalningsflöden gentemot sina konsumenter.

West International grundades 1988 och är noterat på Nasdaq First North Stockholm sedan 2007. Huvudkontoret ligger i Upplands Väsby och där finns ca 25 anställda inom försäljning, projektledning, utveckling, inköp, lager och service.

West inriktar verksamheten mot tre tydliga produktområden:

- Kortterminaler – West tillhandahåller infrastrukturen för de av marknaden efterfrågade betalningsmetoderna genom tillförlitliga kortterminalslösningar. Dessa är certifierade för att klara kortbranschens högsta säkerhetskrav och förberedda för framtidens mobila kortbetalningar.
- Självbetjäning – standardiserade självbetjäningsslösningar för smarta betal- och transaktionstillämpningar samt lösningar för ökad säkerhet och effektivitet i kontanthantering.
- Kassautrustning – utrustning och tjänster för kassa- och betalningssystem.

Kortterminaler är det nyaste produktområdet med starkast tillväxt. Utvecklingen sker i nära samarbete med kontrakterade PSP-kunder; bl.a. Nets, Visma och Datorama samt ledande banker och kassasystemsleverantörer.

Självbetjäning effektiviserar betalningsflödet samt minskar behovet av personal och manuell hantering vid köpstället. Två av tre moment överläts till konsumenten (beställning och betalning) och handlaren kan fokusera på kundservice (utlämning). Bland Wests kunder återfinns Schenker Privpak och Max Hamburgerrestauranger.

Kassautrustning är det äldsta produktområdet, där West erbjuder ledande komponenter och produkter från de bästa tillverkarna i världen, samt integrerar dessa till helhetslösningar på egen hand eller tillsammans med partners.

Bolaget har flera olika typer av intäkter:

- Försäljning av utrustning (hård-/mjukvara)
- Återkommande tjänsteintäkter
- Projektintäkter för utveckling
- Transaktionsbaserade intäkter

¹ Egen bearbetning av marknadsinformation och Den svenska massbetalningsmarknaden, Sveriges Riksbank (juni 2013), List of countries by population, Wikipedia (jan 2014).

För samtliga produktområden gäller att West säljer till återförsäljare, som i sin tur säljer till slutkunder (butiker, hotell och restauranger).

Marknad

Marknaden för kortterminaler i Norden och stora delar av Europa kännetecknas av en komplex industristruktur, höga inträdesbarriärer och ett fåtal aktörer. Väl där finns dock en fördel i form av långvariga kundkontrakt och något lägre konkurrens än i många andra branscher. Det finns ca 230 000 terminaler i drift i Sverige¹. Motsvarande siffror för Finland och Norge är ca 200 000 respektive 130 000 terminaler¹. Drygt hälften av terminalerna i Sverige är fristående, medan resterande är integrerade med kassasystemet.

Uppskattningsvis säljs det årligen ca 43 000 kortterminaler i Sverige, vilket utgör ca 320 Mkr i marknadsvärde för Wests del i värdekedjan. Motsvarande värden för Finland är ca 41 000 terminaler (värde 300 Mkr) och för Norge ca 26 000 terminaler (värde 200 Mkr).

Det finns idag uppskattningsvis 250 000 kassaplatser i Sverige, inräknat de allra minsta försäljningsställena, som idag saknar certifierat kassaregister. Lagen har skärpts till att även inkludera exempelvis torg- och marknadshandlare, vilket ökar behovet av att komplettera kassaplatsen med en kontrollenhet och en kortterminal.

Mobila kortbetalningar, där smartphones används för betalning i befintliga kortterminaler, väntas växa kraftigt. Även vid en mobil kortbetalning spelar kortterminalen en viktig roll. Det är kortterminalen, som utgör integrationen mot kassasystemet. Kortterminalen sköter på ett tryggt och säkert sätt autentisering, settlement och riskhantering i betalningsflödet.

Nya alternativa betalningslösningar, där smartphones fristående från kortterminalen används för betalning, har på senare tid fått mycket uppmärksamhet, men har ännu endast ett fåtal användare. Oklart mervärde för konsumenten samt svårighet att förändra användarbeteenden är några av anledningarna till detta.

Strategi

För att bygga en långsiktighet i bolagets affär tar West kontroll över strategiska komponenter i sina erbjudanden. Detta minskar utbytbarheten och skapar en starkare koppling mellan levererad kundnytta och West. Genom starka och långvariga leverantörsrelationer skall West också fokusera på att lansera och vidareutveckla produkt erbjudanden där West kan bibehålla unicitet på sina marknader.



VD's kommentar

West är nu ett tillväxtbolag som visar vinst även på sista raden! Det är en mycket viktig signal inte minst för våra aktieägare. West ska kunna växa under lönsamhet och det gör vi med 11 procent för helåret 2015. Rörelseresultatet förbättras med nästan 3 Mkr. Det fjärde kvartalet gick försäljningsmässigt enligt plan, men kassaflödet från den löpande verksamheten på över 10 Mkr var över förväntan.

Vi fortsätter under 2016 att ha stort fokus på internationaliseringen av vår verksamhet. Särskilt inriktar vi oss på grannländerna i Norden, utvalda marknader i Europa samt tillväxtregionerna i och omkring södra Asien och Sydafrika. En viktig faktor som driver försäljningen under flera år framöver är kravet från kortindustrin på kontaktlösa betalningar (NFC). Afrika och Asien kännetecknas dessutom av behov av att modernisera betalinfrastrukturen samt att öka antalet betalställen. Därför är dessa marknader speciellt intressanta för West.

Under hösten har vår kortterminalslösning blivit godkänd och erhållit certifiering för det norska debetkortet BankAxept. Genom godkännandet levererar vi nu en komplett betalösning med stöd för samtliga kort på den norska marknaden. Skistar var först ut i backen och använder terminalen på sina anläggningar, däribland i Trysil.

Vi står nu i begrepp att driftsätta de första kortterminalerna på fler europeiska marknader, däribland Finland och Tyskland. Tyskland är en tillväxtmarknad i sig, eftersom landet har en betydligt lägre penetration av kortterminaler jämfört med många andra europeiska länder. I Sverige gör vi i genomsnitt mer än fem gånger så många kortbetalningar per person jämfört med Tyskland.

I höstas skrev vi ett nytt kapitel i Wests historia genom att teckna avtal med Interblocks om leveranser av kortterminaler för ett flertal marknader i södra Asien och Mellanöstern. Asien är den region i världen där det installeras flest kortterminaler och antalet kortbetalningar växer med 20 procent per år. Samtidigt finns där det lägsta antalet kortterminaler per capita och de som finns är ofta föråldrade. Exempelvis finns det 30 000 kortterminaler i Sri Lanka och den installerade basen förväntas femdubblas de kommande åren. Detta innebär en årlig marknad värd 50 Mkr, enbart i ett land.

Interblocks Ltd, med huvudkontor i Singapore, är en ledande leverantör av finansiella tjänster på ett flertal tillväxtmarknader. Företaget hanterar transaktioner mellan bankerna som kommer från bankomater och e-handel och har mer än 50 kunder i 11 länder. Med WestInt kortterminaler utökar Interblocks sin produktportfölj så att de även hanterar korttransaktioner från fysisk handel. Den första pilotordern på ca 5 Mkr dellevererades under det fjärde kvartalet 2015 och resten levereras under det första kvartalet 2016. Initialt lanseras kortterminalerna i Sri Lanka, Filippinerna, Kambodja, Myanmar och Bahrain.

I somras var vi först med att lansera kontaktlösa betalningar i Sverige. Nu blir ABSA Bank, Sydafrikas största bank, först med kontaktlösa betalningar i Sydafrika med NFC-teknik från West, vilket vi naturligtvis är stolta över. Eftersom leveransen också innehåller vår certifierade betalapplikation, så har vi också fått möjlighet att växa affären med både fasta och återkommande licensavgifter. Relationen med ABSA Bank går långt tillbaka i tiden och de visar med flera order under 2015 ett fortsatt förtroende för West.

Ett långtgående förtroende har vi också från MAX Hamburgerrestauranger. Vi har nu tecknat ett flerårigt avtal med MAX om samarbete kring självbetjäning i restaurang. Det nya avtalet är värt ca 15 Mkr i intäkter enbart under 2016. Självbetjäning har länge funnits med som en integrerad del i MAX restaurangkoncept. Och den affärsmässiga betydelsen av självbetjäning har ökat väsentligt de senaste åren. Avtalet innebär att vi stärker vår position som ledande leverantör av standardiserade kiosklösningar inom butik och restaurang.

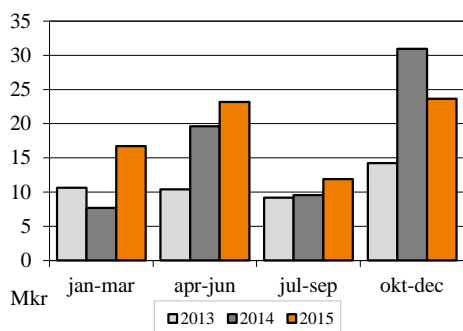
De säsongsvariationer mellan kvartalen vi sett under 2015 kommer att fortsätta. Detsamma gäller variationer mellan kvartal, där stora enskilda affärer kan senareläggas. Som exempel stod Q4 2014 för 46 procent av hela 2014 års omsättning, vilket gör det svårt att jämföra med Q4 2015. Vi gör vad vi kan för att jämna ut dessa variationer, men alltid i samråd med kunden. Redan nu ser vi att det första kvartalet 2016 kommer att bli svagare än i fjol. Det är dock inget som påverkar vår positiva syn på helåret. Vi befinner oss i en väldigt intensiv period och jag ser därför fram emot en fortsatt spännande och lönsam tillväxtresa för West under 2016!

Sten Karlsson, vd West International AB

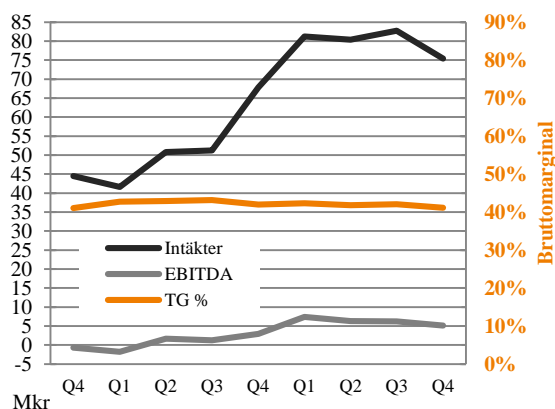


Intäkter

Rörelseintäkterna uppgick under fjärde kvartalet 2015 till 23,7 (30,9) Mkr, vilket är en minskning med 24% i jämförelse med samma period förra året. Rörelseintäkterna för helåret uppgick till 75,4 (67,9) Mkr, vilket är en ökning med 11%.



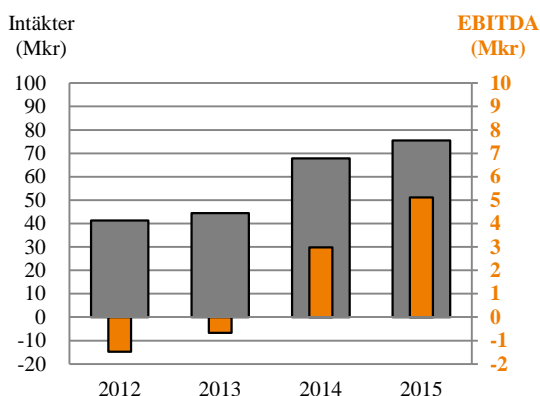
Rörelseintäkter per kvartal 2013 – 2015



Rullande 12-månader Q4 2013 – Q4 2015

Resultat och kostnader

EBITDA-resultatet uppgick under fjärde kvartalet 2015 till 2,6 (3,7) Mkr, vilket är en minskning med 1,1 Mkr. Bruttomarginalen uppgick till 40% (42%).



Intäkter och EBITDA 2012 – 2015

Personalkostnaderna uppgick under fjärde kvartalet 2015 till 21% (24) av rörelseintäkterna.

Styrelsen föreslår att bolagets ansamlade vinstmedel överförs i ny räkning.

Finansiell ställning och likviditet

Den 31 december 2015 uppgick bolagets likvida medel till 6,9 (6,3) Mkr. Nettokassan var på bokslutsdagen 6,9 (6,3) Mkr. Beviljad outnyttjad checkkredit uppgick till 6,0 Mkr. Soliditeten var 53% (44). Bolagets egna kapital uppgick till 21,1 (20,6) Mkr.

Kassaflödet från den löpande verksamheten uppgick till 4,4 (1,9) Mkr för helåret 2015. Totala kassaflödet efter investerings- och finansieringsverksamheten var 0,6 (5,1) Mkr.

Beviljad checkkredit uppgår till 6,0 Mkr. Därutöver har bolaget inga lån.

Varulagret

Varulagret uppgick på balansdagen till 11,1 (9,4) Mkr där 2,3 Mkr utgörs av varor på väg.

Investeringar

Under 12-månadersperioden har investeringar gjorts för 3,8 (1,9) Mkr. Investeringarna utgörs främst av aktiverade utvecklingskostnader.

Valutarisk

För att minska valutarisken säkrar West International större kontrakterade nettoflöden i utländsk valuta. De totala valutakursdifferenser som påverkat resultatet under det fjärde kvartalet uppgår till -0,1 (0,0) Mkr.

Personal

Antal anställda i slutet av perioden uppgick till 25 (22). Medelantalet anställda under fjärde kvartalet var 24,3 (22,0).

Transaktioner med närstående

Inga transaktioner med närstående under kvartalet.

Aktien

På balansdagen uppgick antalet aktieägare till 994 (882). Aktiekursen uppgick till 4,74 (2,95) kr, motsvarande ett börsvärde om ca 89 (55) Mkr.

Väsentliga händelser under kvartalet

- Ytterligare order på 1,3 Mkr från ABSA Bank i Sydafrika på programmerbara tangentbord utrustade med kortläsare och krypteringsmjukvara. Leverans skedde under det fjärde kvartalet 2015 via Bullion IT.



- Wests kortterminalslösning blev godkänd och certifierad för det norska debetkortet BankAxept. Genom godkännandet kan West nu leverera en komplett betalösning med stöd för samtliga kort på den norska marknaden. Tillsammans med Payzone Nordic lanserar West nu kortterminaler som har stöd för det norska kortet BankAxept. Först ut är Skistar, som redan använder terminalen på sina anläggningar i Trysil.

Väsentliga händelser efter kvartalets utgång

- Styrelsen i West har kallat till en extra bolagsstämma den 2 mars 2016. Ett av förslagen till beslut på stämman är att styrelsen bemyndigas att fatta beslut om nyemission. Det sker mot bakgrund av att styrelsen nu ser flera intressanta affärsmöjligheter på marknaden. För att på bästa sätt kunna tillvarata dessa affärsmöjligheter behöver West kunna agera snabbt genom ett bemyndigande till styrelsen.
- MAX Hamburgerrestauranger har tecknat nytt flerårigt avtal direkt med West för att intensiviera samarbetet kring självbetjäning i restaurang. Avtalet är värt ca 15 Mkr i intäkter under 2016.
- Som första bank i Sydafrika lanserar ABSA kontaktlösa betalningar baserat på NFC-teknik. Detta görs möjligt genom Wests certifierade betalapplikation för kortbetalningar. ABSA är Sydafrikas största bank och använder Wests kortterminaler på samtliga sina bankkontor.
- West har erhållit nya volymbeställningar på kortterminaler från flera av sina större kunder, däribland Payzone och Datorama. Det sammanlagda ordervärdet uppgår initialt till drygt 2 Mkr och leveranserna kommer ske under det första kvartalet 2016.

Finansiellt mål

Bolagets långsiktiga finansiella mål är att i genomsnitt öka försäljningen med mer än 20% per år, samt att uppnå en genomsnittlig EBITDA-marginal om minst 10%.

Redovisningsprinciper

Utvecklingsutgifter aktiveras för större utvecklingsprojekt. För helåret 2015 uppgår detta till 3,8 Mkr (1,9) och 1,1 (0,7) Mkr för fjärde kvartalet. I delårsrapporten har samma redovisningsprinciper och beräkningsmetoder använts som i senaste årsredovisningen.

Granskning

Rapporten har inte granskats av bolagets revisorer.

Kommande rapporter

West International rapporterar resultatet kvartalsvis.

Följande kommande rapporttillfällen och bolagsstämmor är planerade:

2 mars 2016	Extra bolagsstämma
Vecka 18 2016	Årsredovisning 2015
19 maj 2016	Delårsrapport jan-mar 2016
19 maj 2016	Årsstämma
31 augusti 2016	Delårsrapport jan-jun 2016
18 november 2016	Delårsrapport jan-sep 2016
17 februari 2017	Bokslutskommuniké 2016

Upplands Väsby den 19 februari 2016

West International AB (publ)

Ytterligare information om denna delårsrapport:

Sten Karlsson, vd
tel: +46 (0)70-555 6065
e-post: sten.karlsson@westint.se

Tomas Rudenstam, Styrelseordförande
tel: +46 (0)73-518 8100

West International AB (publ)

Kanalvägen 14 telefon: +46 (0) 8 470 03 00
194 61 Upplands Väsby e-mail: investor@westint.se

Om West International AB (publ):

West International levererar smarta transaktions- och betalningslösningar inom butik, hotell och restaurang, samt retail banking. Bland företagets erbjudanden finns kortterminaler, utrustning till kassasystem, kontanthanteringslösningar, självbetjäningsskiosker och andra produkter som alla syftar till att effektivisera våra kunders betalningsflöden gentemot sina konsumenter. Bland kunder återfinns exempelvis Visma, Schenker, Fujitsu, Oracle, Datorama, Nets, Hogia, MAX Hamburgerrestauranger och Absa Bank. Bolaget har säte i Stockholm och är listat på Nasdaq First North Stockholm. Bolagets Certified Adviser är Consensus, 031-7455000. Se även www.westint.se

**RESULTATRÄKNINGAR****I SAMMANDRAG**

Tkr	Okt-dec 2015	Okt-dec 2014	Jan-dec 2015	Jan-dec 2014
Nettoomsättning	23 660	30 932	75 444	67 859
<i>Rörelsens kostnader</i>				
Handelsvaror	-14 234	-17 788	-44 397	-39 387
Övriga externa kostnader	-1 864	-1 876	-8 256	-6 945
Personalkostnader	-4 935	-7 532	-17 679	-18 549
EBITDA	2 626	3 736	5 113	2 978
Avskrivningar	-759	-1 309	-4 278	-5 116
Rörelseresultat	1 868	2 427	835	-2 138
Resultat från finansiella poster	-78	-49	-214	-395
Bokslutsdispositioner	0	0	0	0
Resultat före skatt	1 790	2 378	621	-2 533
Skatt	-409	-522	-148	559
Periodens resultat	1 381	1 856	473	-1 974
Resultat per aktie, kr	0,07	0,10	0,03	-0,12
Resultat per aktie efter utspädning, kr	0,07	0,10	0,03	-0,11
Genomsnittligt antal aktier före utspädning	18 778 867	17 929 829	18 778 867	16 491 834
Genomsnittligt antal aktier efter utspädning	18 778 867	18 778 867	18 778 867	18 778 867
Antal aktier vid periodens slut	18 778 867	18 778 867	18 778 867	18 778 867
Totalt antal aktier efter utspädning	18 778 867	18 778 867	18 778 867	18 778 867

**BALANSRÄKNINGAR****I SAMMANDRAG**

Tkr	31-dec 2015	31-dec 2014
Tillgångar		
Anläggningstillgångar		
Immateriella anläggningstillgångar	4 634	5 000
Materiella anläggningstillgångar	185	286
Finansiella anläggningstillgångar	4 358	4 505
Summa anläggningstillgångar	9 176	9 792
Omsättningstillgångar		
Varulager m.m.	11 144	9 420
Kortfristiga fordringar	12 962	21 458
Likvida medel	6 897	6 259
Summa omsättningstillgångar	31 003	37 137
Summa tillgångar	40 179	46 929
Eget kapital och skulder		
Eget kapital	21 117	20 644
Obeskattade reserver	0	0
Långfristiga skulder, avsättningar	585	613
Kortfristiga skulder	18 477	25 672
Summa eget kapital och skulder	40 179	46 929

FÖRÄNDRINGAR I EGET KAPITAL**I SAMMANDRAG**

Tkr	Okt-dec 2015	Okt-dec 2014	Jan-dec 2015	Jan-dec 2014
Ingående eget kapital enligt fastställd balansräkning	19 736	14 626	20 644	16 859
Periodens resultat	1 381	1 856	473	-1 974
Nyemission	0	4 162	0	5 758
Utgående balans	21 117	20 644	21 117	20 644

**KASSAFLÖDESANALYSER****I SAMMANDRAG**

Tkr	Okt-dec 2015	Okt-dec 2014	Jan-dec 2015	Jan-dec 2014
Den löpande verksamheten				
Resultat efter finansiella poster	1 790	2 378	621	-2 533
Justering poster som inte ingår i kassaflödet mm	512	1 469	4 250	5 491
Kassaflöde från den löpande verksamheten före förändring i rörelsekapital	2 302	3 847	4 871	2 958
Förändring i rörelsekapital				
Varulager	1 106	-3 971	-1 724	-6 310
Rörelsefordringar	84	-11 861	8 496	-8 274
Rörelseskulder	7 101	17 124	-7 195	13 518
Kassaflöde från den löpande verksamheten	10 593	5 139	4 449	1 891
Investeringsverksamheten				
Förvärv av anläggningstillgångar	-1 117	-671	-3 810	-1 919
Kassaflöde från investeringsverksamheten	-1 117	-671	-3 810	-1 919
Finansieringsverksamheten				
Banklån	0	0	0	-500
Förändring checkkredit	-2 580	-2 409	0	-178
Nyemission	0	4 162	0	5 758
Kassaflöde från finansieringsverksamheten	-2 580	1 753	0	5 080
PERIODENS KASSAFLÖDE	6 896	6 221	638	5 053
Likvida medel vid periodens början	1	38	6 259	1 206
Likvida medel vid periodens slut	6 897	6 259	6 897	6 259
Beviljad outnyttjad checkkredit	6 000	4 000	6 000	4 000

**FINANSIELLA NYCKELTAL**

	Okt-dec 2015	Okt-dec 2014	Jan-dec 2015	Jan-dec 2014
Nettoomsättning, tkr	23 660	30 932	75 444	67 859
Nettoomsättningstillväxt, %	-24%	117%	11%	53%
Bruttomarginal, %	40%	42%	41%	42%
EBITDA-marginal, %	11%	12%	7%	4%
Rörelsemarginal, %	8%	8%	1%	-3%
Resultat före skatt, tkr	1 790	2 378	621	-2 533
Soliditet, %	53%	44%	53%	44%
Skuldsättningsgrad, ggr	0,0	0,0	0,0	0,0
Investeringar mat. anläggningstillgångar, tkr	0	8	0	51
Investeringar immat. anläggningstillgångar, tkr	1 117	664	3 810	1 867
Eget kapital per aktie, kr	1,12	1,10	1,12	1,10
Likvida medel per aktie, kr	0,37	0,33	0,37	0,33
Kassalikviditet, %	107%	108%	107%	108%
Genomsnittligt antal aktier	18 778 867	17 929 829	18 778 867	16 491 834
Antal aktier vid periodens slut	18 778 867	18 778 867	18 778 867	18 778 867
Resultat per aktie (kr)	0,07	0,10	0,03	-0,12
Resultat per anställd, tkr	57	84	20	-96
Antal anställda vid utgången av perioden	25	22	25	22
Snittantal anställda under perioden	24,3	22,0	23,2	20,5

Definitioner**Bruttomarginal**

Nettoomsättning minus kostnad sålda varor, i förhållande till omsättning.

Rörelsemarginal

Rörelseresultat i förhållande till omsättning.

EBITDA

Rörelseresultat före räntor, skatter, avskrivningar och nedskrivningar.

EBITDA-marginal

EBITDA-resultatet dividerat med nettoomsättningen.

Soliditet

Justerat eget kapital i förhållande till balansomslutningen.

Skuldsättningsgrad

Räntebärande skulder dividerat med justerat eget kapital.

Resultat per aktie

Resultat efter skatt i förhållande till genomsnittligt antal aktier.

Eget kapital per aktie

Eget kapital i förhållande till antal utestående aktier.

Likvida medel per aktie

Likvida medel i förhållande till antal utestående aktier.

Kassalikviditet

Omsättningstillgångar minus varulager dividerat med kortfristiga skulder.

Resultat per anställd

Periodens resultat i förhållande till genomsnittligt antal anställda.